



คู่มือการประกวดระเบียบแถวลูกเสือ เนตรนารีสามัญรุ่นใหญ่



สำนักงานลูกเสือ ยุวกาชาดและกิจการนักเรียน
สำนักงานปลัดกระทรวงศึกษาธิการ

พ.ศ. 2566

คำนำ

คู่มือการประกวดระเบียบแถวลูกเสือ เนตรนารีสามัญรุ่นใหญ่ เป็นคู่มือสำหรับหน่วยงาน ที่มีหน้าที่ดำเนินการจัดกิจกรรมการประกวดระเบียบแถวลูกเสือ - เนตรนารี ประเภทสามัญรุ่นใหญ่ ภายใต้โครงการส่งเสริมระเบียบวินัยลูกเสือ เนตรนารี ของสำนักงานการลูกเสือ ยุวกาชาดและกิจการนักเรียน สำนักงานปลัดกระทรวงศึกษาธิการ ให้มีแนวปฏิบัติที่ถูกต้อง ชัดเจน และเป็นไปในแนวทางเดียวกัน รวมทั้งเป็นคู่มือสำหรับผู้บังคับบัญชาลูกเสือ เนตรนารี ในสถานศึกษา สามารถนำไปประกอบการฝึกอบรม ลูกเสือ เนตรนารี เพื่อเตรียมความพร้อมในการเข้าร่วมการประกวดระเบียบแถวลูกเสือ เนตรนารีสามัญรุ่นใหญ่ ซึ่งจะช่วยสร้างความถูกต้องและความเชื่อมั่นให้แก่สถานศึกษาทั่วประเทศในการจัดส่งกองลูกเสือ กองเนตรนารี เข้าร่วมการประกวดระเบียบแถวลูกเสือ เนตรนารี เนื่องจากคู่มือเล่มนี้ได้รวบรวมสาระสำคัญเกี่ยวกับการจัดกิจกรรมการประกวดระเบียบแถวลูกเสือ เนตรนารี และแนวทางการจัดประกวดระเบียบแถวลูกเสือ เนตรนารี เพื่อให้การตัดสินการประกวดระเบียบแถวลูกเสือ เนตรนารีสามัญรุ่นใหญ่ ระดับจังหวัด และระดับประเทศ เป็นมาตรฐานเดียวกันตามหลักเกณฑ์ที่กำหนด

สำนักงานการลูกเสือ ยุวกาชาดและกิจการนักเรียน ขอขอบคุณผู้บริหาร ผู้ทรงคุณวุฒิ ทางการลูกเสือ คณะกรรมการดำเนินงานโครงการส่งเสริมระเบียบวินัยลูกเสือ เนตรนารี คณะกรรมการ และคณะทำงานจัดทำหลักเกณฑ์และคู่มือการประกวดระเบียบแถวลูกเสือ เนตรนารี ประเภทสามัญรุ่นใหญ่ สำนักงานศึกษาธิการจังหวัด หน่วยงาน สถานศึกษา และผู้ที่เกี่ยวข้องทุกท่าน ที่กรุณาถ่ายทอดองค์ความรู้ ให้ข้อคิดเห็น และข้อเสนอแนะในการจัดทำคู่มือเล่มนี้ให้สำเร็จลุล่วงด้วยความเรียบร้อยและบรรลุ ตามวัตถุประสงค์ที่กำหนดไว้ทุกประการ และขอขอบคุณโรงเรียนมัธยมวัดสิงห์ที่ให้ความอนุเคราะห์ ในการจัดทำสื่อและการสาธิตรูปแบบท่าต่าง ๆ ประกอบคู่มือการประกวดระเบียบแถวลูกเสือ เนตรนารี สามัญรุ่นใหญ่ ไว้ ณ ที่นี้

หวังเป็นอย่างยิ่งว่า คู่มือการประกวดระเบียบแถวลูกเสือ เนตรนารีสามัญรุ่นใหญ่ เล่มนี้ จะเป็นประโยชน์ต่อหน่วยงาน สถานศึกษา คณะกรรมการตัดสินการประกวดระเบียบแถวลูกเสือ เนตรนารี สามัญรุ่นใหญ่ และผู้ที่เกี่ยวข้องตลอดจนผู้ที่สนใจในกิจกรรมการประกวดระเบียบแถวลูกเสือ เนตรนารี เพื่อร่วมกันพัฒนาให้เยาวชนไทย มีระเบียบวินัย มีความสามัคคี เกิดความสนใจ และเห็นความสำคัญของกิจการ ลูกเสือมากยิ่งขึ้น

ทั้งนี้ คู่มือการประกวดระเบียบแถวลูกเสือ เนตรนารีสามัญรุ่นใหญ่ เล่มนี้ เป็นคู่มือ สำหรับการปฏิบัติงานของสำนักงานศึกษาธิการจังหวัด ใช้ประกอบการจัดกิจกรรมการประกวดระเบียบ แถวลูกเสือ เนตรนารี ประเภทสามัญรุ่นใหญ่ ภายใต้โครงการส่งเสริมระเบียบวินัยลูกเสือ เนตรนารี ของสำนักงานการลูกเสือ ยุวกาชาดและกิจการนักเรียน สำนักงานปลัดกระทรวงศึกษาธิการ เท่านั้น ไม่ใช่ออกสารทางวิชาการสำหรับนำไปใช้อ้างอิง

กลุ่มส่งเสริมและพัฒนาการลูกเสือ
สำนักงานการลูกเสือ ยุวกาชาดและกิจการนักเรียน

สารบัญ

หน้า

คำนำ		
สารบัญ		
ส่วนที่ 1	บทนำ	
	- ความเป็นมา	1
	- สารสำคัญ	2
	- วัตถุประสงค์	2
	- จุดมุ่งหมาย	2
	- ขั้นตอนการดำเนินงาน	2
ส่วนที่ 2	การดำเนินการประกวดระเบียบแถวลูกเสือ - เนตรนารี ประเภทสามัญรุ่นใหญ่ ระดับจังหวัด และระดับประเทศ	
	- การเตรียมสถานที่และอุปกรณ์	3
	- รูปแบบการประกวดระเบียบแถวลูกเสือ - เนตรนารี ประเภทสามัญรุ่นใหญ่	4
ส่วนที่ 3	การประกวดระเบียบแถวลูกเสือ - เนตรนารี ประเภทสามัญรุ่นใหญ่	
	หมวดที่ 1 เครื่องแบบ เครื่องหมายประกอบเครื่องแบบ และอุปกรณ์	11
	ลูกเสือสามัญรุ่นใหญ่	13
	ลูกเสือสามัญรุ่นใหญ่ เหล่าสมุทร	25
	ลูกเสือสามัญรุ่นใหญ่ เหล่าอากาศ	39
	หมวดที่ 2 การปฏิบัติขณะอยู่กับที่	51
	หมวดที่ 3 การเดินสวนสนาม	74
	หมวดที่ 4 การปฏิบัติขณะผ่านธง 3 ธง	78
ส่วนที่ 4	หลักเกณฑ์การประกวดระเบียบแถวลูกเสือ - เนตรนารีสามัญรุ่นใหญ่ ระดับจังหวัด และระดับประเทศ	83
ภาคผนวก		
	- การประดับสายสะพายเครื่องหมายวิชาพิเศษตามกฎกระทรวง ฉบับที่ 1 (พ.ศ. 2510) ออกตามความในพระราชบัญญัติลูกเสือ พ.ศ. 2507	88
	- ประกาศสำนักงานคณะกรรมการบริหารลูกเสือแห่งชาติว่าด้วยหลักเกณฑ์ การประดับเครื่องหมายลูกเสือโลกและเข็มเครื่องหมายแสดงวิทยฐานะ	89
	- หนังสือสำนักงานคณะกรรมการบริหารลูกเสือแห่งชาติ เรื่อง อนุญาตแต่งตั้งให้ครูสตรีดำรงตำแหน่งผู้กำกับลูกเสือสามัญ, สามัญรุ่นใหญ่ และวิสามัญ	90
	- หนังสือสำนักงานคณะกรรมการบริหารลูกเสือแห่งชาติ เรื่อง แต่งตั้งสตรีเป็นรองผู้กำกับลูกเสือสามัญ, ลูกเสือสามัญรุ่นใหญ่ และลูกเสือวิสามัญ	91
	- ตัวอย่างหนังสือเรื่องการดำเนินการเนตรนารีและการรับรองฝึกอบรม ผู้บังคับบัญชาเนตรนารี	92
บรรณานุกรม		93

ส่วนที่ 1

บทนำ

ความเป็นมา

กระทรวงศึกษาธิการ ได้ให้ความสำคัญต่อกิจกรรมลูกเสือ ว่าเป็นกิจกรรมที่สร้างเยาวชนให้เป็นผู้มีระเบียบวินัย มีความกล้าหาญ อดทน ซื่อสัตย์ เชื่อมั่นในตนเอง และความร่วมมือร่วมใจ ความพร้อมเพรียง ความสามัคคี ส่งผ่านเผยแพร่เกียรติของลูกเสือ อีกทั้งยังเป็นการฝึกให้เป็นผู้นำ ผู้ตามที่ดี รู้จักเสียสละ ผลประโยชน์ส่วนตนเพื่อส่วนรวม มีความรับผิดชอบต่อสังคม นอกจากนี้ยังปลูกจิตสำนึกให้นักเรียนแต่งเครื่องแบบลูกเสือ - เนตรนารี ได้อย่างถูกต้อง

โดยในช่วงปีพุทธศักราช 2547 นายอดิศักดิ์ โพธารามิก ดำรงตำแหน่งรัฐมนตรีว่าการกระทรวงศึกษาธิการ ได้มอบหมาย ให้กองการลูกเสือ กรมพลศึกษา ในขณะนั้น (ปัจจุบัน คือ สำนักการลูกเสือ ยุวกาชาดและกิจการนักเรียน) พิจารณาจัดกิจกรรมให้สอดคล้องตามวัตถุประสงค์ดังกล่าว กองการลูกเสือ กรมพลศึกษา จึงจัดโครงการประกวดระเบียบแถวลูกเสือ - เนตรนารี ระดับอำเภอ ระดับจังหวัด และระดับประเทศ โดยได้รับความร่วมมือจากสำนักงานเขตพื้นที่การศึกษาประถมศึกษาทุกเขต ทั่วประเทศ จัดส่งกองลูกเสือ - เนตรนารี เข้าร่วมประกวดฯ อย่างต่อเนื่อง เป็นประจำทุกปี ภายหลังในปีพุทธศักราช 2553 สำนักการลูกเสือ ยุวกาชาดและกิจการนักเรียน ได้ดำเนินการศึกษาวิเคราะห์กิจกรรมลูกเสือที่ส่งผลต่อคุณลักษณะนักเรียนที่พึงประสงค์ โดยเลือกกิจกรรมการประกวดระเบียบแถวลูกเสือ - เนตรนารี ซึ่งเป็นกิจกรรมที่ฝึกให้ลูกเสือ - เนตรนารี มีคุณลักษณะที่พึงประสงค์ดังกล่าว ตามอุดมการณ์ของลูกเสือ มาใช้เป็นเครื่องมือในการพัฒนาผู้เรียนผ่านกระบวนการลูกเสือ เมื่อมีคำสั่งหัวหน้าคณะรักษาความสงบแห่งชาติ ที่ 19/2560 ลงวันที่ 3 เมษายน 2560 เรื่อง การปฏิรูปการศึกษาในภูมิภาคของกระทรวงศึกษาธิการ ซึ่งกำหนดให้มีสำนักงานศึกษาธิการจังหวัด สังกัดสำนักงานปลัดกระทรวงศึกษาธิการ เพื่อปฏิบัติงานของกระทรวงศึกษาธิการเกี่ยวกับการบริหารและการจัดการศึกษาตามข้อ 11 และมีประกาศสำนักงานปลัดกระทรวงศึกษาธิการ ลงวันที่ 12 มิถุนายน 2560 กำหนดการแบ่งกลุ่มงานภายในสำนักงานศึกษาธิการจังหวัด ให้มีกลุ่มการลูกเสือ ยุวกาชาด และกิจการนักเรียน ทำหน้าที่ส่งเสริมสนับสนุน และดำเนินการและประสานเกี่ยวกับกิจการลูกเสือ ยุวกาชาดและกิจการนักเรียน ตามข้อ 4.7 สำนักการลูกเสือ ยุวกาชาด และกิจการนักเรียน สำนักงานปลัดกระทรวงศึกษาธิการ จึงกำหนดให้สำนักงานศึกษาธิการจังหวัด ทำหน้าที่ดำเนินการประกวดระเบียบแถวลูกเสือ - เนตรนารี ระดับจังหวัด เพื่อคัดเลือกกองลูกเสือที่ชนะเลิศการประกวด ระดับจังหวัด เข้าร่วมการประกวดระเบียบแถวลูกเสือ - เนตรนารี ระดับประเทศ โดยมีสำนักการลูกเสือ ยุวกาชาด และกิจการนักเรียน เป็นผู้ดำเนินการจัดการประกวดระเบียบแถวลูกเสือ - เนตรนารี ระดับประเทศ ดังนั้น เพื่อให้การดำเนินการประกวดระเบียบแถวลูกเสือ - เนตรนารี ระดับจังหวัด และระดับประเทศ เป็นมาตรฐานเดียวกันตามหลักเกณฑ์ที่กำหนด และมีความสอดคล้องกับหน่วยงานที่รับผิดชอบ สำนักการลูกเสือ ยุวกาชาดและกิจการนักเรียน จึงได้จัดทำคู่มือการประกวดระเบียบแถวลูกเสือ เนตรนารีสามัญรุ่นใหญ่ ประจำปี พ.ศ. 2566 ขึ้น

สาระสำคัญ

ส่วนที่ 1 บทนำ

- ความเป็นมา
- วัตถุประสงค์
- จุดมุ่งหมาย
- ขั้นตอนการดำเนินงาน

ส่วนที่ 2 การดำเนินการประกวดระเบียบแถวลูกเสือ - เนตรนารีสามัญรุ่นใหญ่

- การเตรียมสถานที่ และอุปกรณ์
- รูปแบบการประกวดระเบียบแถวลูกเสือ - เนตรนารีสามัญรุ่นใหญ่

ส่วนที่ 3 การให้คะแนนและแนวปฏิบัติการประกวดระเบียบแถวลูกเสือ – เนตรนารีสามัญรุ่นใหญ่

- หมวดที่ 1 เครื่องแบบ เครื่องหมายประกอบเครื่องแบบ และอุปกรณ์
- หมวดที่ 2 การปฏิบัติอยู่กับที่
- หมวดที่ 3 การเดินสวนสนาม
- หมวดที่ 4 การปฏิบัติขณะผ่านธง 3 ธง

ส่วนที่ 4 หลักเกณฑ์การประกวดระเบียบแถวลูกเสือ - เนตรนารีสามัญรุ่นใหญ่

วัตถุประสงค์

1. เพื่อส่งเสริมให้ลูกเสือ เนตรนารี มีระเบียบ มีวินัย มีความเข้มแข็ง อดทน ความเป็นผู้นำ ความพร้อมเพรียง ความสามัคคี รู้จักเสียสละ ช่วยเหลือผู้อื่น มีทักษะการอยู่ร่วมกัน สร้างเสริมประสบการณ์ชีวิต และสามารถนำไปประยุกต์ใช้ในชีวิตประจำวันได้อย่างมีคุณภาพ

2. เพื่อให้ผู้บังคับบัญชาลูกเสือมีความเข้าใจแนวทางและหลักเกณฑ์การประกวดระเบียบแถวลูกเสือสามัญรุ่นใหญ่

จุดมุ่งหมาย

เพื่อให้มีคู่มือการประกวดระเบียบแถวลูกเสือ เนตรนารีสามัญรุ่นใหญ่ ที่มีความถูกต้องชัดเจน และเป็นมาตรฐานเดียวกันในการประกวดทั่วประเทศ

ขั้นตอนการดำเนินงาน

1. ศึกษาวิเคราะห์ และวางแผนการดำเนินงาน
2. เสนอขออนุมัติดำเนินการประชุมเชิงปฏิบัติการจัดทำหลักเกณฑ์และคู่มือการประกวดระเบียบแถวลูกเสือ เนตรนารี สามัญรุ่นใหญ่ ให้มีความถูกต้อง ครบถ้วน และชัดเจน
3. ศึกษาค้นคว้าข้อมูลจากเอกสาร ตำราทางวิชาการ และจากหน่วยงานอื่น ๆ ที่เกี่ยวข้อง
4. แต่งตั้งคณะกรรมการและคณะทำงานจัดทำหลักเกณฑ์และคู่มือการประกวดระเบียบแถวลูกเสือ เนตรนารี สามัญรุ่นใหญ่ เพื่อพิจารณากำหนดแนวทางและรายละเอียดการประกวดระเบียบแถวลูกเสือ เนตรนารี สามัญรุ่นใหญ่ และเกณฑ์การให้คะแนนการประกวด
5. จัดทำคู่มือการประกวดระเบียบแถวลูกเสือ - เนตรนารี สามัญรุ่นใหญ่ อัปโหลดขึ้นเว็บไซต์ (www.srs2.moe.go.th) และจัดส่งเป็นไฟล์ PDF. ให้กับสำนักงานศึกษาธิการจังหวัดและหน่วยงานที่เกี่ยวข้อง

ส่วนที่ 2

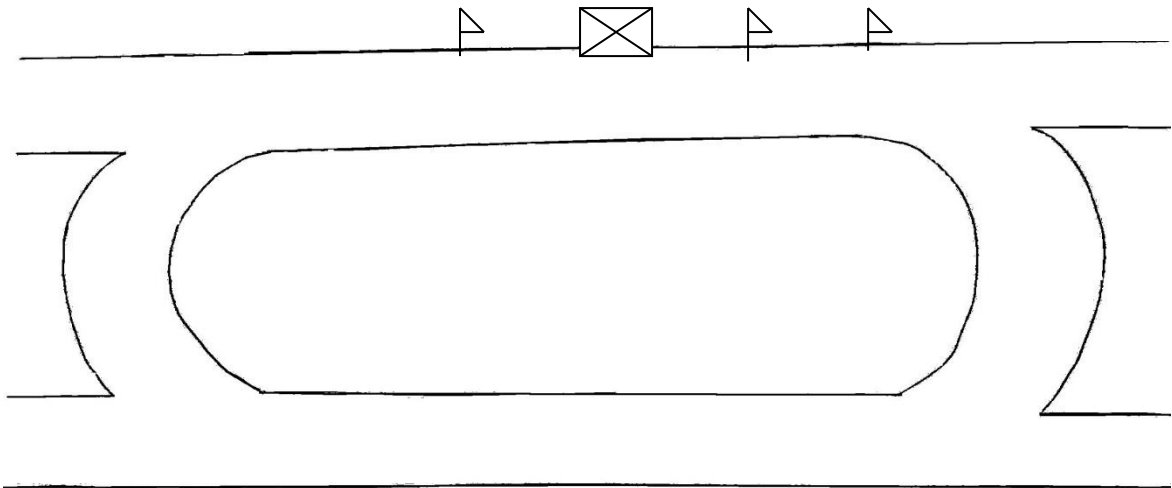
การดำเนินการประกวดระเบียบแถวลูกเสือ เนตรนารี สามัญรุ่นใหญ่ ระดับจังหวัด และระดับประเทศ

ดำเนินการประกวดระเบียบแถวลูกเสือ เนตรนารี ประเภทสามัญรุ่นใหญ่ ภายใต้โครงการส่งเสริมระเบียบวินัยลูกเสือ เนตรนารี ของสำนักการลูกเสือ ยุวกาชาดและกิจการนักเรียน สำนักงานปลัดกระทรวงศึกษาธิการ มีรายละเอียดที่ต้องตามระเบียบ กฎเกณฑ์และมืองค์ประกอบ ดังนี้

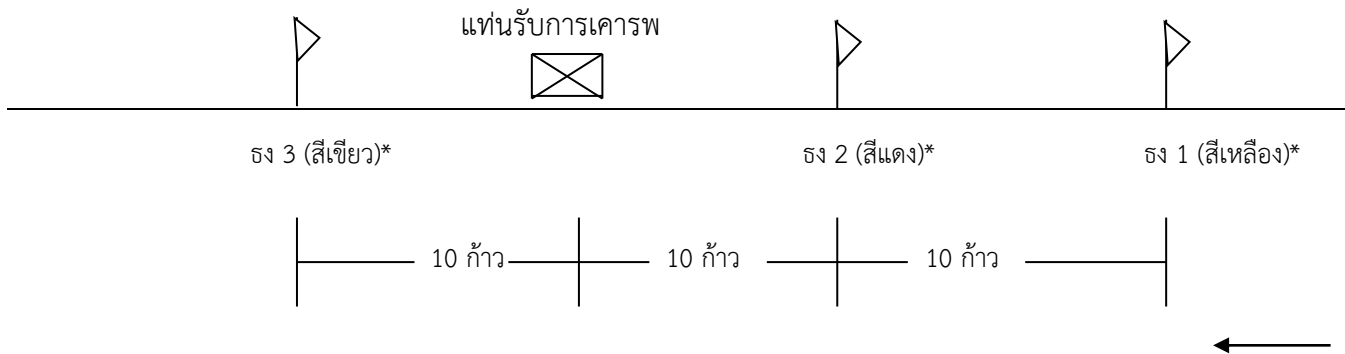
1. การเตรียมสถานที่และอุปกรณ์
2. รูปแบบการประกวดระเบียบแถวลูกเสือ เนตรนารี

1. การเตรียมสถานที่และอุปกรณ์

1.1 สถานที่ที่เหมาะสมสำหรับการจัดการประกวดระเบียบแถวลูกเสือ เนตรนารี ได้แก่ สนามกีฬาของสถานศึกษา หรือสถานที่อื่นที่เหมาะสม (ดังภาพประกอบ)



1.2 ระยะทางการเดินการประกวดระเบียบแถวลูกเสือ เนตรนารี ที่เพียงพอ โดยเฉพาะอย่างยิ่งระยะของการเดินสวนสนามผ่านธง 3 ธง (ดังภาพประกอบ)

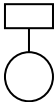

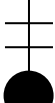






* สีของธง 1 ธง 2 และธง 3 ในคู่มือเล่มนี้ กำหนดขึ้นเพื่อใช้สำหรับการประกวดระเบียบแถวลูกเสือ - เนตรนารี

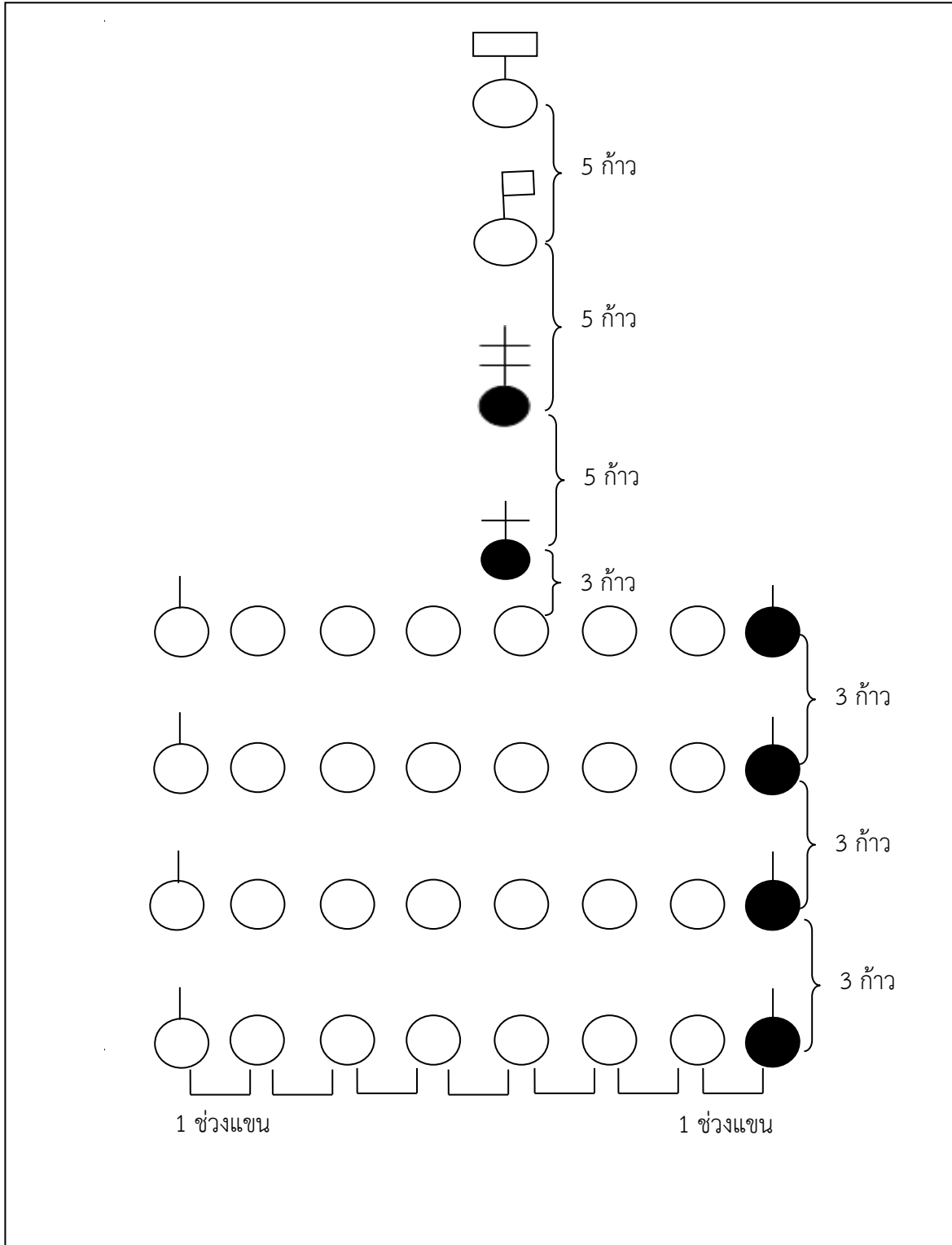
- 1.3 อุปกรณ์ และสื่อ ประกอบด้วย
- 1.3.1 ธง 3 ธง **ธง 1** สีเหลือง (ธงเตรียมทำความเคารพ)
ธง 2 สีแดง (ธงทำความเคารพ)
ธง 3 สีเขียว (ธงเลิกทำความเคารพ)
- 1.3.2 แท่นรับการเคารพ
- 1.3.3 เครื่องขยายเสียง
- 1.3.4 เพลงที่ใช้ในการประกวด
เพลงมหาฤกษ์
สัญญาณไตรเด็ยว (เตรียมสวนสนาม, หน้าเดิน)
เพลงเดินสวนสนาม



2. รูปแบบการประกวดระเบียบแถวลูกเสือ - เนตรนารี
- 2.1 สัญลักษณ์และความหมาย ประกอบด้วย

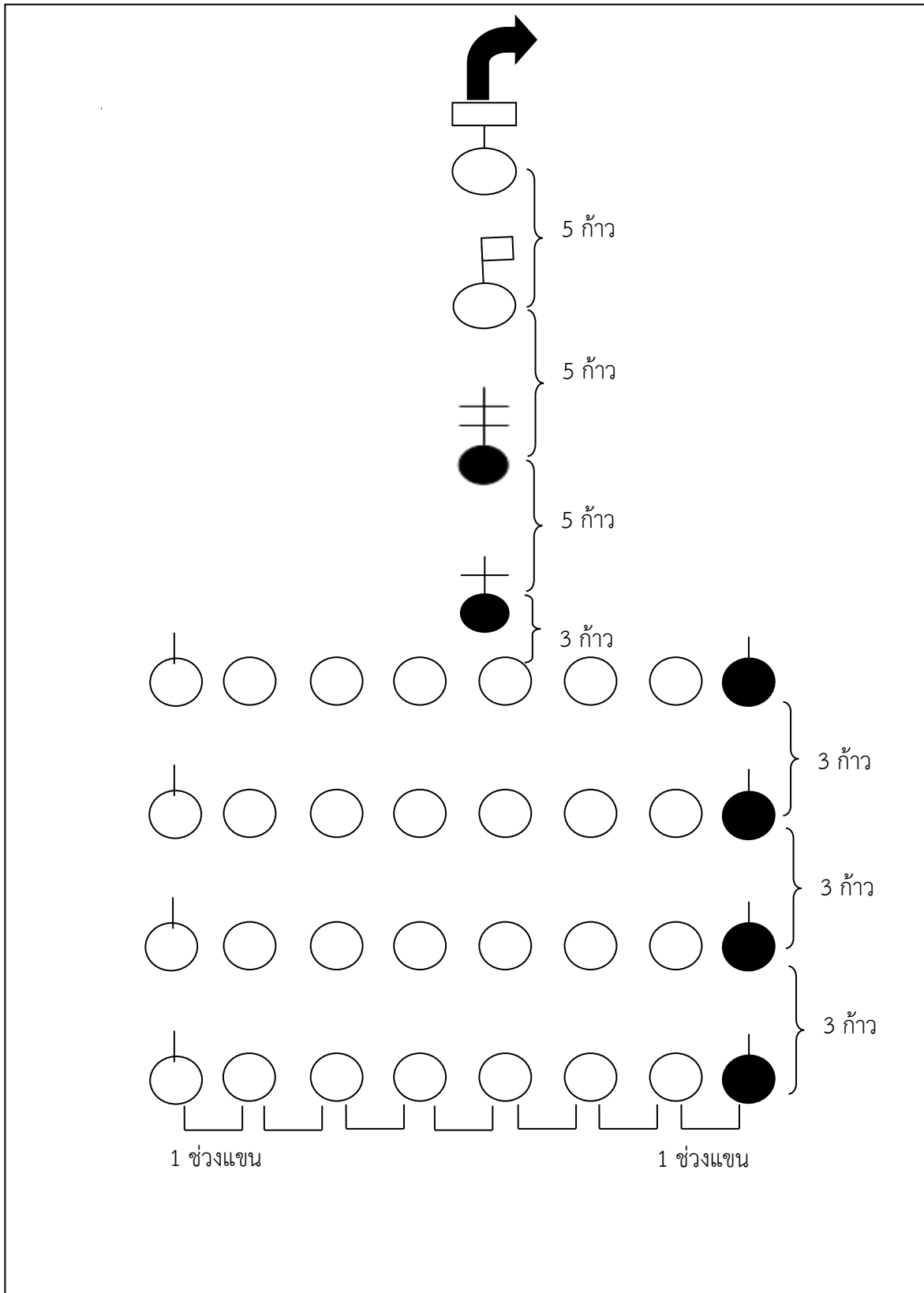
	ผู้ถือป้าย
	ผู้ถือธงประจำกอง
	ผู้กำกับกอง
	รองผู้กำกับกอง
	นายหมู่ลูกเสือ / หัวหน้าหมู่เนตรนารี
	รองนายหมู่ลูกเสือ / รองหัวหน้าหมู่เนตรนารี
	ลูกเสือ / เนตรนารี

รูปแบบการตั้งแถวในสนาม



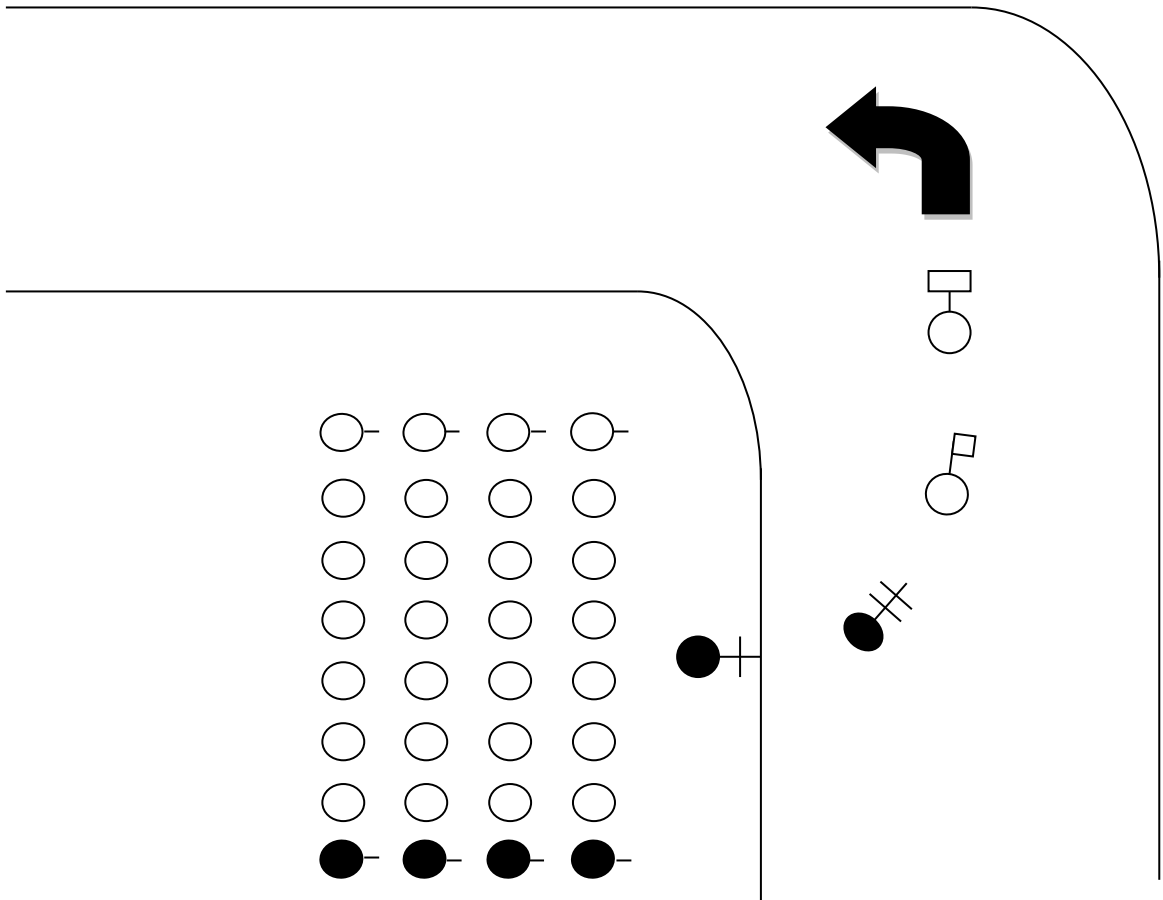
หมายเหตุ : เนื่องจากมาตรการป้องกันการแพร่ระบาดของโรคระบาดอุบัติใหม่ เชื้อโควิด-19
 ให้กองลูกเสือสวมหน้ากากอนามัย ตั้งแถวในรูปแบบแถวหน้ากระดานเปิดระยะ โดยมี
 ระยะต่อ (ระยะห่างระหว่างหมู่) ประมาณ 3 ก้าว
 ระยะเคียง (ระยะห่างระหว่างบุคคลภายในหมู่) 1 ช่วงแขน

รูปแบบการเดินเลียขวออกจากสนาม



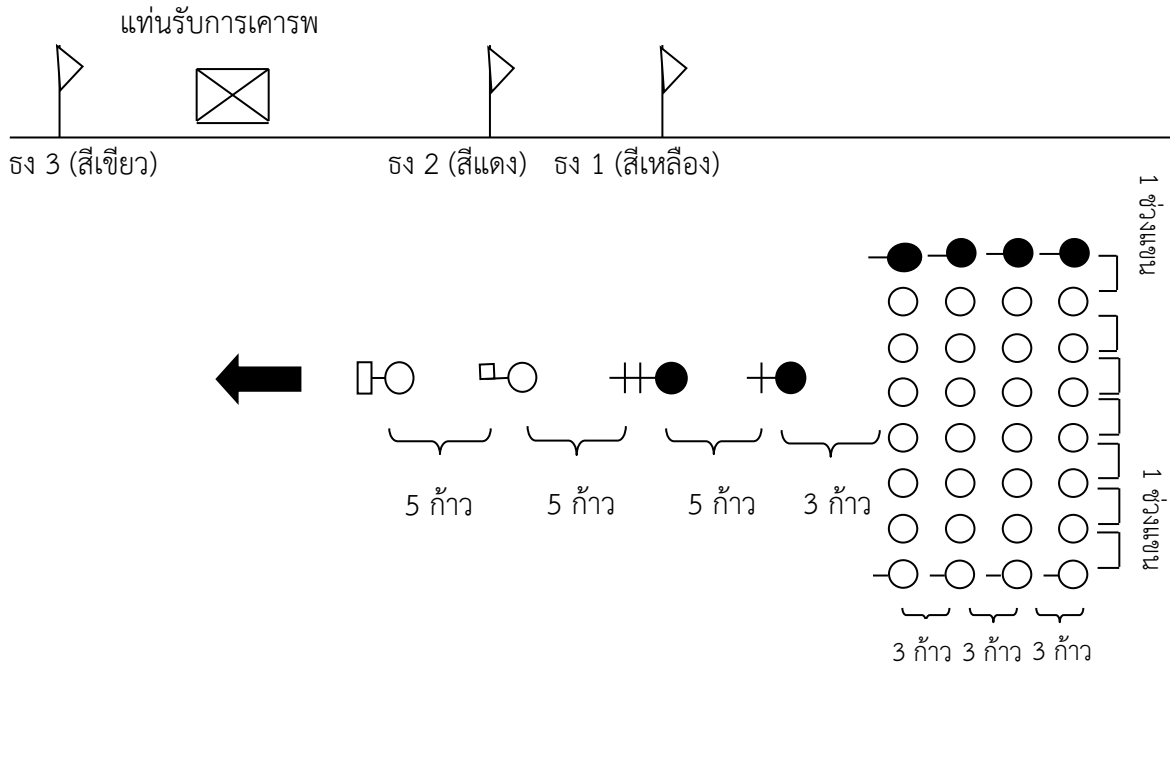
หมายเหตุ : เนื่องจากมาตรการป้องกันการแพร่ระบาดของโรคระบาดอุบัติใหม่ เชื้อโควิด-19
ให้กองลูกเสือสวมหน้ากากอนามัย

รูปแบบการเดินเลียวซ้าย



หมายเหตุ : เนื่องจากมาตรการป้องกันการแพร่ระบาดของโรคระบาดอุบัติใหม่ เชื้อโควิด-19
ให้กองลูกเสือสวมหน้ากากอนามัย

รูปแบบการเดินสวนสนามผ่านธง 3 ธง



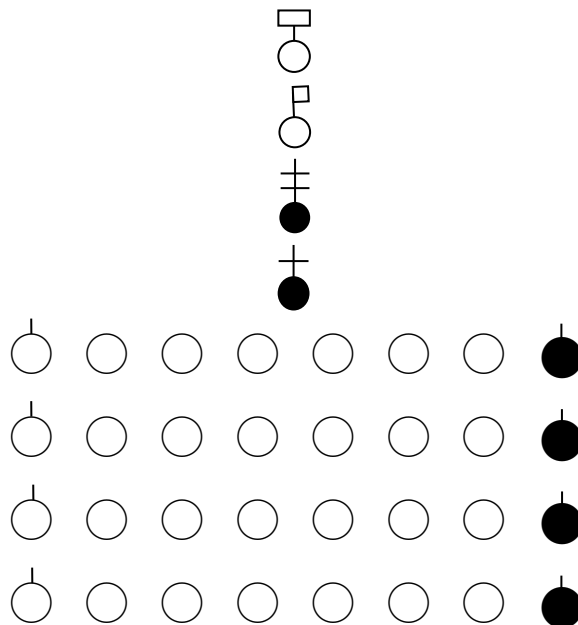
หมายเหตุ : เนื่องจากมาตรการป้องกันการแพร่ระบาดของโรคระบาดอุบัติใหม่ เชื้อโควิด-19
 ให้กองลูกเสือสวมหน้ากากอนามัย ตั้งแถวในรูปแบบแถวหน้ากระดานเปิดระยะ โดยมี
 ระยะต่อ (ระยะห่างระหว่างหมู่) ประมาณ 3 ก้าว
 ระยะเคียง (ระยะห่างระหว่างบุคคลภายในหมู่) 1 ช่วงแขน

ส่วนที่ 3

การประกวดระเบียบแถวลูกเสือ เนตรนารี สามัญรุ่นใหญ่

เกณฑ์การตัดสินหรือเกณฑ์การพิจารณาให้คะแนนการประกวดระเบียบแถวลูกเสือ เนตรนารี ประเภทสามัญรุ่นใหญ่ ภายใต้โครงการส่งเสริมระเบียบวินัยลูกเสือ เนตรนารี ของสำนักงานการลูกเสือ ยุวกาชาด และกิจการนักเรียน สำนักงานปลัดกระทรวงศึกษาธิการ ประจำปี พ.ศ. 2566 มีรายละเอียด ดังนี้

หมวดที่ 1 เครื่องแบบ เครื่องหมายประกอบเครื่องแบบ และอุปกรณ์



กองลูกเสือ - เนตรนารี ตั้งแถวในสนามเป็นที่เรียบร้อยแล้ว ให้อยู่ในท่าตามระเบียบพัก เมื่อคณะกรรมการตัดสินเครื่องแบบเข้าตรวจ ให้รองผู้กำกับสั่งให้อยู่ในท่าตรง เสร็จสิ้นการตรวจให้รองผู้กำกับสั่งให้อยู่ในท่าตามระเบียบพัก คณะกรรมการตัดสินดำเนินการให้คะแนน ดังนี้

1. การยืนถือป้าย ธงประจำกอง ไม้ถือ ไม้ง่าม
2. ขนาดของป้าย ธงประจำกอง ไม้ถือ ไม้ง่าม
3. เครื่องแบบผู้กำกับ รองผู้กำกับกองลูกเสือ และเนตรนารีสามัญรุ่นใหญ่ รวมทั้ง การประดับเครื่องหมายประกอบเครื่องแบบให้เป็นไปตามกฎกระทรวง ฉบับที่ 1 (พ.ศ. 2510) และฉบับที่ 3 (พ.ศ. 2520) ออกตามความในพระราชบัญญัติลูกเสือ พ.ศ. 2507 และข้อบังคับคณะลูกเสือแห่งชาติ ว่าด้วยการปกครองหลักสูตร วิชาพิเศษ และเครื่องแบบเนตรนารี ฉบับชั่วคราว พ.ศ. 2520 ประกาศของสำนักงานลูกเสือแห่งชาติ และหนังสือของทางราชการที่เกี่ยวข้อง

4. เครื่องแบบลูกเสือ - เนตรนารีสามัญรุ่นใหญ่ รวมทั้งการประดับเครื่องหมายประกอบเครื่องแบบให้เป็นไปตามกฎกระทรวง ฉบับที่ 1 (พ.ศ. 2510) ออกตามความในพระราชบัญญัติลูกเสือ พ.ศ. 2507 และข้อบังคับคณะลูกเสือแห่งชาติ ว่าด้วยการปกครอง หลักสูตรวิชาพิเศษ และเครื่องแบบเนตรนารี ฉบับชั่วคราว พ.ศ. 2520 ประกาศของสำนักงานลูกเสือแห่งชาติ และหนังสือของทางราชการที่เกี่ยวข้อง

หมวดที่ 2 การปฏิบัติขณะอยู่กับที่

คณะกรรมการเริ่มให้คะแนนตั้งแต่คำบอก “ลูกเสือตรง, ทำความเคารพประธานในพิธี, ตรงหน้า - ระวัง” เป็นต้นไป ถึงคำบอก “ลูกเสือเตรียมสวนสนาม, แบก - อาวุธ” รายละเอียด ดังนี้

1. การทำความเคารพประธานของผู้ถือป้าย ผู้ถือธงประจำกอง ผู้กำกับกอง รองผู้กำกับกอง และกองลูกเสือ เนตรนารีในแถว
2. การแสดงรหัส การกล่าวคำปฏิญาณของผู้ถือป้าย ผู้ถือธงประจำกอง ผู้กำกับกอง รองผู้กำกับกอง และกองลูกเสือ เนตรนารีในแถว
3. ระยะต่อ ระยะเคียง และความพร้อมเพรียง

หมวดที่ 3 การเดินสวนสนาม

คณะกรรมการให้คะแนนการเดินสวนสนาม เริ่มตั้งแต่คำบอก “ลูกเสือเตรียมสวนสนาม, แบก - อาวุธ” เป็นต้นไปจนถึงก่อนธง 1 (เตรียมทำความเคารพ) การปฏิบัติของผู้ถือป้าย ผู้ถือธงประจำกอง ผู้กำกับกอง รองผู้กำกับกอง ลูกเสือ เนตรนารี

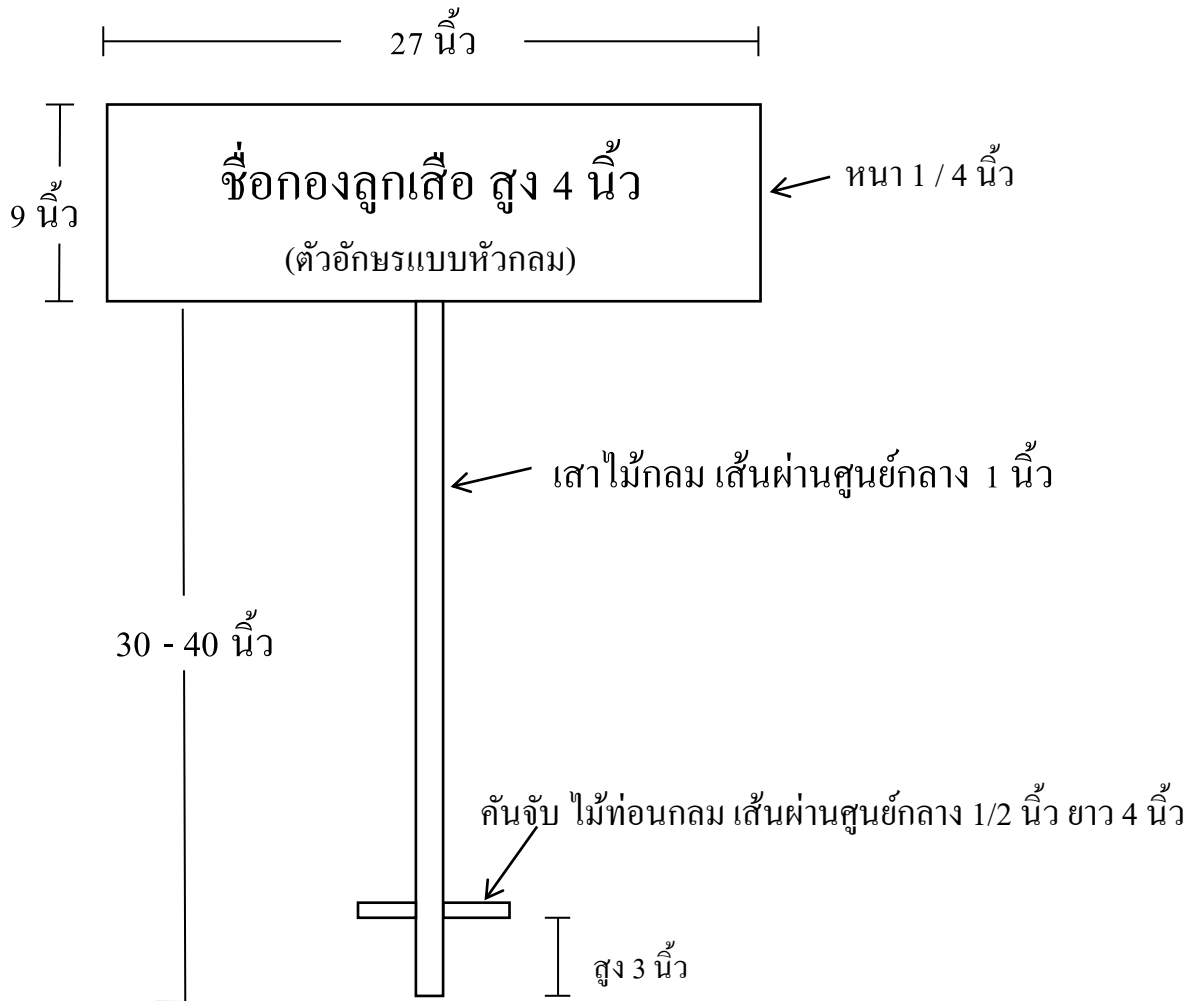
หมวดที่ 4 การปฏิบัติขณะผ่านธง 3 ธง

คณะกรรมการให้คะแนนการปฏิบัติขณะผ่านธง 3 ธง ดำเนินการให้คะแนนการปฏิบัติของผู้ถือป้าย ผู้ถือธงประจำกอง ผู้กำกับกอง รองผู้กำกับกอง และลูกเสือ - เนตรนารี

หมวดที่ 1

เครื่องแบบ เครื่องหมายประกอบเครื่องแบบ และอุปกรณ์

1. ป้ายสวนสนาม (ดังภาพประกอบ)



หมายเหตุ

- ตัวป้ายสีขาวทั้งหมด
- ตัวอักษรสีน้ำเงินชนิดหัวกลมสูง 4 นิ้ว กรณีชื่อกองลูกเสือยาว ให้เขียนเป็น 2 บรรทัด และปรับขนาดตัวอักษรตามความเหมาะสม ใส่เฉพาะชื่อกอง ไม่ต้องมีคำว่า “กองลูกเสือโรงเรียน” นำหน้า เช่น “กองลูกเสือโรงเรียนบ้านสำโรง” ให้ใช้ชื่อว่า “บ้านสำโรง”

2. งบประมาณของลูกเสือ - เนตรนารีสามัญรุ่นใหญ่

2.1 งบประมาณของลูกเสือสามัญรุ่นใหญ่

ทำด้วยผ้าสีเลือดหมู ขนาด 120 x 80 เซนติเมตร มีครุยสีเหลืองยาว 8 เซนติเมตร สามด้าน ตรงกลางมีตราคณะลูกเสือแห่งชาติสีเหลือง ขนาด 40 x 25 เซนติเมตร ได้ตราบอกชื่อของลูกเสือ ตัวอักษรพิมพ์ธรรมดา สีเหลืองขนาดพองาม ยอดคั่นธงทำด้วยโลหะเป็นรูปวชิรสีเงิน

2.2 งบประมาณของเนตรนารีสามัญรุ่นใหญ่

ทำด้วยผ้าสีเลือดหมู ขนาด 120 x 80 เซนติเมตร มีครุยสีเหลืองยาว 8 เซนติเมตร สามด้าน ตรงกลางมีตราเนตรนารีสีเหลือง ขนาด 40 x 25 เซนติเมตร ได้ตราบอกชื่อของเนตรนารี ตัวอักษรพิมพ์ธรรมดา สีเหลืองขนาดพองาม ยอดคั่นธงทำด้วยโลหะสีเงินเป็นรูปวชิรสีเงิน

หมายเหตุ : ได้ตราบอกชื่อของลูกเสือตรงกับเครื่องหมายสังกัดที่ติดโค้งตามไหล่เสื้อข้างขวา

3. ไม้ถือ

ตัวไม้มีลักษณะกลม เส้นผ่านศูนย์กลางหัวไม้ 1.8 เซนติเมตร กลางไม้ 1.5 เซนติเมตร ปลายไม้ 1.2 เซนติเมตร ยาว 75 เซนติเมตร ที่หัวไม้และปลายไม้มีปลอกทองเหลืองหุ้ม ทางด้านหัวไม้ยาว 6 เซนติเมตร ด้านปลายไม้ ยาว 4 เซนติเมตร จากหัวไม้ลงมา 12 เซนติเมตร ให้มีพู่ 2 พู่ ผูกติดอยู่กับไม้ และจากหัวไม้ลงมา 16 เซนติเมตร ให้มีปลอกทองเหลืองเป็นตราคณะลูกเสือแห่งชาติหุ้มอยู่ ไม้ถือให้เป็นสีน้ำตาลแก่

พู่ของไม้ถือเป็นด้ายหรือไหมพรมสีเลือดหมู ถักเป็นเชือกผูกติดกับไม้ถือ ปลายเชือกยาวข้างละ 6 เซนติเมตร ต่อจากปลายเชือกแต่ละข้างทำเป็นพู่ยาวข้างละ 7 เซนติเมตร ขนาดโตพอสมควร

4. ไม้ง่ามสำหรับลูกเสือ - เนตรนารีสามัญรุ่นใหญ่

ทำด้วยไม้ที่มีความแกร่งและเหนียวพอสมควร เส้นผ่านศูนย์กลางประมาณ 3/4 นิ้ว ปลายไม้ง่าม ทั้ง 2 ง่าม ยาวประมาณ 2 - 3 นิ้ว ลักษณะของไม้ง่ามค่อนข้างตรง ความสูงของไม้ง่ามให้รองง่ามอยู่พอดีกับร่องไหล่ของผู้ถือโดยประมาณ

5. เครื่องแบบและเครื่องหมายประกอบเครื่องแบบ

5.1 ลูกเสือสามัญรุ่นใหญ่

5.2 ลูกเสือสามัญรุ่นใหญ่ เหล่าสมุทร

5.3 ลูกเสือสามัญรุ่นใหญ่ เหล่าอากาศ

5.1 ลูกเสือสามัญรุ่นใหญ่

5.1.1. เครื่องแบบและเครื่องหมายประกอบเครื่องแบบผู้กำกับ รองผู้กำกับกองลูกเสือสามัญรุ่นใหญ่ ชาย

1) ผู้กำกับกองลูกเสือสามัญรุ่นใหญ่ ชาย

1.1) เครื่องแบบ ประกอบด้วย

หมวกทรงอ่อน สีเลือดหมู มีตราหน้าหมวกรูปตราคณะลูกเสือแห่งชาติ ทำด้วยโลหะสีทอง เวลาสวมให้ตราหน้าหมวกอยู่เหนือคิ้วซ้าย

เสื้อคอพับ สี kaki แขนสั้นเนื้อsock ผ่าอกตลอด ออกเสื้อทำเป็นسابกว้าง 3.5 เซนติเมตร มีดุมเนื้อเข็มขัด 4 ดุม ออกมีกระเป๋ายี่ข้างละ 1 กระเป๋า มีแถบตรงกึ่งกลางตามทางดิ่ง ปกรูปมน ชายกลางแหลม เจาะรั้งดุมกึ่งกลางกระเป๋ายี่ข้างละ 1 ดุม มีอินทรีธนุสีเดียวกับเสื้ออยู่เหนือบ่าทั้งสองข้าง ด้านไหล่กว้าง 3.5 เซนติเมตร เย็บติดกับตะเข็บไหล่เสื้อด้านคอกว้าง 2.5 เซนติเมตร ปลายมน มีดุมที่ปลายอินทรีธนุทางด้านคอด้านละ 1 ดุม ประดับอินทรีธนุสีเลือดหมู ปลายอินทรีธนุมีตราคณะลูกเสือแห่งชาติ ปักด้วยด้ายหรือไหมสีทอง ดุมลักษณะกลมแบนทำด้วยวัสดุสีน้ำตาลแก่ การแต่งเครื่องแบบให้สอดชายเสื้ออยู่ภายในกางเกง

ผ้าผูกคอ รูปสามเหลี่ยมหน้าจั่ว ด้านฐานยาว 100 เซนติเมตร ด้านตั้งสูง 75 เซนติเมตร สีของผ้าเป็นไปตามใบแนบ 1 ทำยกฎกระทรวง ฉบับที่ 1 (พ.ศ. 2510) ออกตามความในพระราชบัญญัติลูกเสือ พ.ศ. 2507 มีขลิบสีขาบขนาด 2 เซนติเมตร 2 ด้าน มีเครื่องหมายจังหวัดที่มุมผ้าผูกคอตรงข้ามด้านฐาน และมีห่วงซึ่งเป็นห่วงกิลเวลล์สวมผ้าผูกคอ

กางเกง สี kaki ขาสั้นเนื้อเข้าประมาณ 5 เซนติเมตร ส่วนกว้างของขากางเกง เมื่อยืนตรงห่างจากขา ตั้งแต่ 8 - 12 เซนติเมตร ปลายขาพับเข้ากว้าง 5 เซนติเมตร ผ่าตรงส่วนหน้า ใช้ซิปปหรือดุมขัดซ่อนไว้ด้านใน มีกระเป๋ายี่ข้างตามแนวตะเข็บข้างละ 1 กระเป๋า และมีหุ่ยร้อยเข็มขัดยาวไม่เกิน 6 เซนติเมตร กว้าง 1 เซนติเมตร

เข็มขัด หนังหรือวัสดุเทียมหนังสีน้ำตาล พื้นเรียบ ไม่มีลวดลาย ไม่มีห่วง กว้าง 4 เซนติเมตร หัวชนิดหัวขัด ทำด้วยโลหะสีทอง มีลายคุณรูปตราคณะลูกเสือแห่งชาติภายในกรอบข้อชัยพฤกษ์

ถุงเท้ายาว สี kaki พับขอบไว้ใต้เข่า ใต้พับขอบมีสายรัดถุง ติดพู่สีเลือดหมูข้างละ 2 พู่

รองเท้า หนัง วัสดุเทียมหนังหรือผ้าใบสีน้ำตาลแก่ ไม่มีลวดลาย หุ้มสันชนิดผูก

1.2) เครื่องหมายประกอบเครื่องแบบ ประกอบด้วย

เครื่องหมายจังหวัด ทำด้วยผ้ารูปสี่เหลี่ยมจัตุรัส ยาวด้านละ 5 เซนติเมตร มีรูปและสีตามใบแนบ 2 ทำยกฎกระทรวง ฉบับที่ 1 (พ.ศ. 2510) ออกตามความในพระราชบัญญัติลูกเสือ พ.ศ. 2507 ติดที่มุมผ้าผูกคอ ตรงข้ามด้านฐาน

เครื่องหมายตำแหน่ง ทำด้วยโลหะ รูปโล่ ยาว 5.5 เซนติเมตร กว้าง 3 เซนติเมตร มีรูปตราคณะลูกเสือแห่งชาติสีทอง พื้นสีเขียว มีอักษร “ล.ญ.” เหนือรูปตราคณะลูกเสือแห่งชาติ โดยติดเครื่องหมายตำแหน่งนี้ที่กึ่งกลางกระเป๋ายี่ข้างขวา

เครื่องหมายสังกัด

ชื่อกลุ่มหรือกอง ทำด้วยผ้าสีแดง รูปสี่เหลี่ยมผืนผ้า ยาว 7 เซนติเมตร กว้าง 1.5 เซนติเมตร ขลิบริมสีขาว มีชื่อกลุ่มหรือกองสีขาว ติดโค้งตามไหล่เสื้อข้างขวา

เลขกลุ่มและเลขกอง ทำด้วยผ้าสีแดง รูปสี่เหลี่ยมจัตุรัส ยาวด้านละ 3.5 เซนติเมตร ขลิบริมสีขาว ตัวเลขอารบิกสีขาว เลขกลุ่มสูง 1.5 เซนติเมตร อยู่ข้างบน และเลขกองสูง 1 เซนติเมตร อยู่ข้างล่าง ติดใต้เครื่องหมายชื่อกลุ่มหรือกอง

กองลูกเสือที่จัดเป็นกลุ่มไม่ได้ ให้มีเลขกองอย่างเดียว

สายนกหวีด ทำด้วยด้ายถัก 1 สาย สีเหลืองสลับดำเป็นห่วงคล้องคอ ปลายสายผูกนกหวีด สอดไว้ในกระเป๋าเสื้อข้างซ้าย

เครื่องหมายผู้กำกับลูกเสือเบื้องต้น ทำด้วยหนังเป็นห่วงกิเลสวมผ้าผูกคอ

เครื่องหมายผู้กำกับลูกเสือขั้นสูงสุด ทำด้วยไม้สองท่อน ร้อยด้วยเชือกหนังสวมคอ ด้านหลังให้เชือกอยู่ใต้ผ้าผูกคอ ด้านหน้าให้ไม้วางทับผ้าผูกคอ

หมายเหตุ หากสวมเครื่องหมายผู้กำกับลูกเสือขั้นสูงสุด ไม่ต้องสวมสายนกหวีด

เมื่อแต่งเครื่องแบบลูกเสือ ให้ประดับเครื่องราชอิสริยาภรณ์ เข็มแสดงวิทยฐานะและเครื่องหมาย แสดงความสามารถได้ตามกฎหมาย และระเบียบแบบแผนว่าด้วยการนั้น

2) รองผู้กำกับกองลูกเสือสามัญรุ่นใหญ่ ชาย

2.1) เครื่องแบบ

รองผู้กำกับกองลูกเสือสามัญรุ่นใหญ่ ชาย มีลักษณะของเครื่องแบบและมีการแต่งกาย เช่นเดียวกับผู้กำกับกองลูกเสือสามัญรุ่นใหญ่ ชาย

2.2) เครื่องหมายประกอบเครื่องแบบ

รองผู้กำกับกองลูกเสือสามัญรุ่นใหญ่ ชาย มีเครื่องหมายประกอบเครื่องแบบเช่นเดียวกับ ผู้กำกับกองลูกเสือสามัญรุ่นใหญ่ ชาย เว้นแต่เครื่องหมายตำแหน่ง ที่ทำด้วยโลหะรูปโล่ ยาว 5.5 เซนติเมตร กว้าง 3 เซนติเมตร มีรูปตราคณะลูกเสือแห่งชาติสีทอง พื้นสีแดง มีอักษร “ล.ญ.” เหนือรูปตราคณะลูกเสือแห่งชาติ โดยติดเครื่องหมายตำแหน่งนี้ที่กึ่งกลางกระเป๋าเสื้อข้างขวา

5.1.2 เครื่องแบบและเครื่องหมายประกอบเครื่องแบบผู้กำกับ รองผู้กำกับกองลูกเสือสามัญรุ่นใหญ่ หญิง

1) ผู้กำกับกองลูกเสือสามัญรุ่นใหญ่ หญิง

1.1) เครื่องแบบ ประกอบด้วย

หมวกทรงอ่อน สีเลือดหมู มีตราหน้าหมวกรูปตราคณะลูกเสือแห่งชาติ ทำด้วยโลหะ สีทอง ติดเหนือขอบหมวก เวลาสวมให้ตราหน้าหมวกอยู่เหนือคิ้วซ้าย

เสื้อคอพับ สีกาบิ แขนสั้นเหนือศอก ผ่าอกตลอด ออกเสื้อทำเป็นسابกว้าง 3.5 เซนติเมตร มีดุมเหนือเข็มขัด 4 ดุม ออกมีกระเป๋าปะข้างละ 1 กระเป๋า มีแถบตรงกึ่งกลางตามทางดิ่ง ปกรูปมน ชายกลางแหลม เจาะรั้งดุมกึ่งกลางกระเป๋า 1 ดุม มีอินทรรณูสีเดียวกับเสื้ออยู่เหนือบ่าทั้งสองข้าง ด้านไหล่กว้าง 3.5 เซนติเมตร เย็บติดกับตะเข็บไหล่เสื้อด้านคอกว้าง 2.5 เซนติเมตร ปลายมน มีดุมที่ปลายอินทรรณูทางด้านคอด้านละ 1 ดุม ประดับอินทรรณูสีเลือดหมู ปลายอินทรรณูมีตราคณะลูกเสือแห่งชาติ ปักด้วยด้ายหรือไหมสีทอง ดุมลักษณะกลมแบนทำด้วยวัสดุสีน้ำตาลแก่ การแต่งเครื่องแบบให้สอดชายเสื้อไว้ในกระโปรง

ผ้าผูกคอ รูปสามเหลี่ยมหน้าจั่ว ด้านฐานยาว 100 เซนติเมตร ด้านตั้งสูง 75 เซนติเมตร สีของผ้าเป็นไปตามใบแนบ 1 ท้ายกฎกระทรวง ฉบับที่ 1 (พ.ศ. 2510) ออกตามความในพระราชบัญญัติลูกเสือ พ.ศ. 2507 มีขลิบสีขาบขนาด 2 เซนติเมตร 2 ด้าน มีเครื่องหมายจังหวัดที่มุมผ้าผูกคอตรงข้ามด้านฐาน และมีห่วงซึ่งเป็นห่วงกิเลสวมผ้าผูกคอ

กระโปรง สีกาบิ ยาวครึ่งน่อง ไม่มีจีบ ชายกระโปรงไม่บาน

เข็มขัด หนังหรือวัสดุเทียมหนังสีน้ำตาล กว้าง 3 เซนติเมตร หัวชนิดหัวขัด ทำด้วยโลหะ สีทอง มีลายดุนรูปตราคณะลูกเสือแห่งชาติภายในกรอบข้อซัยพฤกษ์

ถุงเท้า สีนสีกาบิ

รองเท้า หนัง วัสดุเทียมหนังหรือผ้าใบสีน้ำตาลแก่ ไม่มีลวดลาย หุ้มสันชนิดผูก

1.2) เครื่องหมายประกอบเครื่องแบบ ประกอบด้วย

เครื่องหมายจังหวัด ทำด้วยผ้ารูปสี่เหลี่ยมจัตุรัส ยาวด้านละ 5 เซนติเมตร มีรูปและสีตามใบแนบ 2 ทำยกภูกระทรง ฉบับที่ 1 (พ.ศ. 2510) ออกตามความในพระราชบัญญัติลูกเสือ พ.ศ. 2507 ติดที่มุมผ้าผูกคอ ตรงข้ามด้านฐาน

เครื่องหมายตำแหน่ง ทำด้วยโลหะ รูปโล่ ยาว 5.5 เซนติเมตร กว้าง 3 เซนติเมตร มีรูปตราคณะลูกเสือแห่งชาติสีทอง พื้นสีเขียว มีอักษร “ล.ญ.” เหนือรูปตราคณะลูกเสือแห่งชาติ โดยติดเครื่องหมายตำแหน่งนี้ที่กึ่งกลางกระเป๋าช้างขวา

เครื่องหมายสังกัด

ชื่อกลุ่มหรือกอง ทำด้วยผ้าสีแดง รูปสี่เหลี่ยมผืนผ้า ยาว 7 เซนติเมตร กว้าง 1.5 เซนติเมตร ขลิบริมสีขาว มีชื่อกลุ่มหรือกองสีขาว ติดโค้งตามไหล่เสื้อข้างขวา

เลขกลุ่มและเลขกอง ทำด้วยผ้าสีแดง รูปสี่เหลี่ยมจัตุรัส ยาวด้านละ 3.5 เซนติเมตร ขลิบริมสีขาว ตัวเลขอารบิกสีขาว เลขกลุ่มสูง 1.5 เซนติเมตร อยู่ข้างบน และเลขกองสูง 1 เซนติเมตร อยู่ข้างล่าง ติดใต้เครื่องหมายชื่อกลุ่มหรือกอง

กองลูกเสือที่จัดเป็นกลุ่มไม่ได้ ให้มีเลขกองอย่างเดียว

สายนกหวีด ทำด้วยด้ายถัก 1 สาย สีเหลืองสลัดดำเป็นห่วงคล้องคอ ปลายสายผูกนกหวีดสอดไว้ในกระเป๋าสีเสื้อข้างซ้าย

เครื่องหมายผู้กำกับลูกเสือเบื้องต้น ทำด้วยหนังเป็นห่วงกิลเวลล์สวมผ้าผูกคอ

เครื่องหมายผู้กำกับลูกเสือขั้นวุฒแบดจ์ ทำด้วยไม้สองท่อน ร้อยด้วยเชือกหนังสวมคอ ด้านหลังให้เชือกอยู่ใต้ผ้าผูกคอ ด้านหน้าให้ไม้วางทับผ้าผูกคอ

หมายเหตุ หากสวมเครื่องหมายผู้กำกับลูกเสือขั้นวุฒแบดจ์ ไม่ต้องสวมสายนกหวีด

เมื่อแต่งเครื่องแบบลูกเสือ ให้ประดับเครื่องราชอิสริยาภรณ์ เข็มแสดงวิทยฐานะและเครื่องหมายแสดงความสามารถได้ตามกฎหมาย และระเบียบแบบแผนว่าด้วยการนั้น

2) รองผู้กำกับกองลูกเสือสามัญรุ่นใหญ่ หญิง

2.1) เครื่องแบบ

รองผู้กำกับกองลูกเสือสามัญรุ่นใหญ่ หญิง มีลักษณะของเครื่องแบบและมีการแต่งกายเช่นเดียวกับผู้กำกับกองลูกเสือสามัญรุ่นใหญ่ หญิง

2.2) เครื่องหมายประกอบเครื่องแบบ

รองผู้กำกับกองลูกเสือสามัญรุ่นใหญ่ หญิง มีเครื่องหมายประกอบเครื่องแบบเช่นเดียวกับผู้กำกับกองลูกเสือสามัญรุ่นใหญ่ หญิง เว้นแต่เครื่องหมายตำแหน่ง ที่ทำด้วยโลหะรูปโล่ ยาว 5.5 เซนติเมตร กว้าง 3 เซนติเมตร มีรูปตราคณะลูกเสือแห่งชาติสีทอง พื้นสีแดง มีอักษร “ล.ญ.” เหนือรูปตราคณะลูกเสือแห่งชาติ โดยติดเครื่องหมายตำแหน่งนี้ที่กึ่งกลางกระเป๋าสีเสื้อข้างขวา

5.1.3 เครื่องแบบและเครื่องหมายประกอบเครื่องแบบลูกเสือสามัญรุ่นใหญ่

1) เครื่องแบบ ประกอบด้วย

หมวกทรงอ่อน สีเลือดหมู มีตราหน้าหมวกรูปตราคณะลูกเสือแห่งชาติ ทำด้วยโลหะสีทอง ติดเหนือขอบหมวก เวลาสวมให้ตราหน้าหมวกอยู่เหนือคิ้วซ้าย

เสื้อคอพับ สีกากี แขนสั้นเหนือศอก ผ่าอกตลอด ออกเสื้อทำเป็นسابกว้าง 3.5 เซนติเมตร มีคุดเหนือเข็มขัด 4 คุด ออกมีกระเป๋ายาวข้างละ 1 กระเป๋า มีแถบตรงกึ่งกลางตามทางดิ่ง ปกคลุม ชายกลางแหลม เจาะรั้งคุดกึ่งกลางกระเป๋า 1 คุด มีอินทรีรูปเดียวกับเสื้ออยู่เหนือบ่าทั้งสองข้าง ด้านไหล่กว้าง 3.5 เซนติเมตร เย็บติดกับตะเข็บไหล่เสื้อด้านคอกว้าง 2.5 เซนติเมตร ปลายมน มีคุดที่ปลายอินทรีทางด้านคอด้านละ 1 คุด ประดับอินทรีรูปเลือดหมู ปลายอินทรีมีอักษร “ล.ญ.” สีเหลือง คุดลักษณะกลมแบนทำด้วยวัสดุสีน้ำตาลแก่ การแต่งเครื่องแบบให้สอดคล้องเสื้อไว้ในกางเกง

ผ้าผูกคอ รูปสามเหลี่ยมหน้าจั่ว ด้านฐานยาว 100 เซนติเมตร ด้านตั้งสูง 75 เซนติเมตร สีของผ้า เป็นไปตามใบแนบ 1 ทำยกภูกระทรวง ฉบับที่ 1 (พ.ศ. 2510) ออกตามความในพระราชบัญญัติลูกเสือ พ.ศ. 2507 มีเครื่องหมายจังหวัดที่มุมผ้าผูกคอตรงข้ามด้านฐาน และมีห่วงซึ่งไม่ใช่ห่วงกิลเวลล์สวมผ้าผูกคอ

กางเกง สีกากี ขาสั้นเหนือเข่าประมาณ 5 เซนติเมตร ส่วนกว้างของขากางเกง เมื่อยืนตรง ห่างจากขา ตั้งแต่ 8 - 12 เซนติเมตร ปลายขาพับเข้ากว้าง 5 เซนติเมตร ผ่าตรงส่วนหน้า ใช้ซิปปหรือคุดขัด ซ่อนไว้ด้านใน มีกระเป๋ายาวตามแนวตะเข็บข้างละ 1 กระเป๋า และมีหุ่ยร้อยเข็มขัดยาวไม่เกิน 6 เซนติเมตร กว้าง 1 เซนติเมตร

เข็มขัด หนังหรือวัสดุเทียมหนังสีน้ำตาล พื้นเรียบ ไม่มีลวดลาย ไม่มีห่วงขนาดกว้างไม่เกิน 3 เซนติเมตร หัวชนิดหัวขัด ทำด้วยโลหะสีทอง มีลายคุดรูปตราคณะลูกเสือแห่งชาติภายในกรอบ ซ่อซัยพุกษ์

ถุงเท้ายาว สีกากี พับขอบไว้ใต้เข่า ใต้พับขอบมีสายรัดถุง ติดพู่สีเลือดหมูข้างละ 2 พู่

รองเท้า หนัง วัสดุเทียมหนังหรือผ้าใบสีน้ำตาลแก่ ไม่มีลวดลาย หุ้มสันชนิดผูก

2) เครื่องหมายประกอบเครื่องแบบลูกเสือสามัญรุ่นใหญ่ ประกอบด้วย

เครื่องหมายจังหวัด ทำด้วยผ้ารูปสี่เหลี่ยมจัตุรัส ยาวด้านละ 5 เซนติเมตร มีรูปและสี ตามใบแนบ 2 ทำยกภูกระทรวง ฉบับที่ 1 (พ.ศ. 2510) ออกตามความในพระราชบัญญัติลูกเสือ พ.ศ. 2507 ติดที่มุมผ้าผูกคอ ตรงข้ามด้านฐาน

เครื่องหมายหมู่ ทำด้วยผ้ารูปสี่เหลี่ยมจัตุรัส ยาวด้านละ 3.5 เซนติเมตร มีรูปสามเหลี่ยม 2 รูป สีตามสีประจำหมู่ลูกเสือสามัญรุ่นใหญ่ ตามใบแนบ 4 ทำยกภูกระทรวง ฉบับที่ 1 (พ.ศ. 2510) ออกตาม ความในพระราชบัญญัติลูกเสือ พ.ศ. 2507 ขลิบริมสีเลือดหมู ติดที่ไหล่เสื้อข้างซ้ายใต้ตะเข็บประมาณ 1 เซนติเมตร

เครื่องหมายประจำการ ทำด้วยผ้าสีเขียว รูปกลม เส้นผ่านศูนย์กลาง 2 เซนติเมตร มีรูปดาว 6 แฉก สีเงิน เส้นผ่านศูนย์กลาง 1.5 เซนติเมตร ติดที่อกข้างซ้ายเหนือกระเป๋า 1 เซนติเมตร จำนวนเครื่องหมาย ประจำการให้ติดตามจำนวนปีที่ได้เป็นลูกเสือสามัญรุ่นใหญ่ โดยติดเว้นระยะระหว่างกัน 5 มิลลิเมตร ตามแนวนอน

เครื่องหมายสังกัด

ช็อกกลุ่มหรือกอง ทำด้วยผ้าสีแดง รูปสี่เหลี่ยมผืนผ้า ยาว 7 เซนติเมตร กว้าง 1.5 เซนติเมตร ขลิบริมสีขาว มีช็อกกลุ่มหรือกองสีขาว ติดโค้งตามไหล่เสื้อข้างขวา

เลขกลุ่มและเลขกอง ทำด้วยผ้าสีแดง รูปสี่เหลี่ยมจัตุรัส ยาวด้านละ 3.5 เซนติเมตร ขลิบริมสีขาว ตัวเลขอารบิกสีขาว เลขกลุ่มสูง 1.5 เซนติเมตร อยู่ข้างบน และเลขกองสูง 1 เซนติเมตร อยู่ข้างล่าง ติดใต้เครื่องหมายช็อกกลุ่มหรือกอง

กองลูกเสื้อที่จัดเป็นกลุ่มไม่ได้ ให้มีเลขกองอย่างเดียว

เครื่องหมายประกอบเครื่องแบบ ตามข้อบังคับคณะกรรมการลูกเสือแห่งชาติ ว่าด้วยการปกครอง หลักสูตร และวิชาพิเศษลูกเสือสามัญรุ่นใหญ่ (ฉบับที่ 14) พ.ศ 2528 ประกอบด้วย

เครื่องหมายลูกเสือโลก เป็นรูปวงกลม ขนาดเส้นผ่านศูนย์กลาง 4.3 เซนติเมตร มีตราเครื่องหมายหัวลูกศรสีขาวบนพื้นสีม่วง ล้อมรอบด้วยเชือกสีขาวเป็นรูปวงกลม ผูกเป็นเงื่อนพิรอดอยู่เบื้องล่าง เครื่องหมายนี้ เป็นเครื่องหมายสามัญรุ่นใหญ่ที่ได้เข้าประจำกองแล้ว และติดที่กึ่งกลางกระเป่าเสื้อข้างซ้าย

เครื่องหมายลูกเสือชั้นพิเศษ เป็นรูปสี่เหลี่ยมจัตุรัส ขนาดด้านละ 3 เซนติเมตร พื้นสีงา ภายในมีรูปช็อชัยพฤษ์สีขาว 2 ช็อ ลักษณะโค้งเข้าหากัน ปลายช็อชัยพฤษ์มีตราเครื่องหมายหัวลูกศรสีขาว ระหว่างช็อชัยพฤษ์มีหน้าเสื่อสีทอง เครื่องหมายนี้ติดที่กึ่งกลางกระเป่าเสื้อข้างขวา

เครื่องหมายลูกเสือหลวง เป็นรูปสี่เหลี่ยมจัตุรัส ขนาดด้านละ 3 เซนติเมตร พื้นสีงา ขอบขาว มีรูปพระมหามงกุฎสีทองอยู่ตรงกลาง และมีตราคณะลูกเสือแห่งชาติสีขาวอยู่เบื้องล่างพระมหามงกุฎ เครื่องหมายนี้ ติดที่กึ่งกลางกระเป่าเสื้อข้างขวาแทนเครื่องหมายลูกเสือชั้นพิเศษ

เครื่องหมายสายยงยศลูกเสือสามัญรุ่นใหญ่ ทำด้วยหนังสีน้ำตาล ถักเป็นห่วงคล้อง ต้นแขนขวาใต้อินทรีขน ปลายสายรวมติดที่ตุ้มใต้ปกกระเป่าเสื้อข้างขวา ใช้ได้เฉพาะลูกเสือสามัญรุ่นใหญ่ ที่สอบได้เป็นลูกเสือเอกหรือสอบได้เครื่องหมายลูกเสือโลกกับสอบได้วิชาพิเศษอื่นตามที่กำหนดในหลักสูตร

เครื่องหมายวิชาพิเศษลูกเสือสามัญรุ่นใหญ่ ทำด้วยผ้าสีเลือดหมู รูปสี่เหลี่ยมจัตุรัส ยาวด้านละ 4 เซนติเมตร มีกรอบและอักษร “ล.ญ.” สีเขียว ภายในกรอบมีรูป จำนวน 76 วิชา ถ้าสอบวิชาพิเศษได้ไม่เกิน 9 วิชา ให้ติดที่แขนเสื้อข้างขวา (ถัดลงมาจากรูปเครื่องหมายสังกัด เลขกลุ่มและเลขกอง ประมาณ 1 เซนติเมตร) กึ่งกลางระหว่างไหล่กับศอกเรียงกันเป็นแถวตามแนวนอน แถวใดเกิน 3 วิชา ให้ขึ้นแถวใหม่ เว้นระยะระหว่างเครื่องหมายและระหว่างแถว ประมาณ 1 เซนติเมตร ถ้าสอบได้เกิน 9 วิชา ให้มีสายสะพายทำด้วยผ้าตัวนหรือผ้าสักหลาดสีเหลือง กว้าง 10 เซนติเมตร ขลิบริมสีขาว (สีน้ำเงินแก่อมม่วง) ข้างละ 1 เซนติเมตร พาดจากบ่าซ้ายไปประจบกันที่ใต้เอวขวา และติดเครื่องหมายวิชาพิเศษ (บนผืนผ้าสีเหลือง เว้นระยะห่างระหว่างแถว ประมาณ 1 เซนติเมตร)

เครื่องหมายหัวหน้านายหมู่ นายหมู่และรองนายหมู่ ทำด้วยแถบผ้าสีเลือดหมู รูปสี่เหลี่ยมผืนผ้า ยาวเท่าแนวตั้งของกระเป่า กว้าง 1.5 เซนติเมตร มีจำนวนแถบและติด ดังนี้

หัวหน้านายหมู่ มีจำนวน 3 แถบ ติดที่กระเป่าเสื้อข้างซ้ายตามแนวตั้ง เว้นระยะระหว่างแถบ 1 เซนติเมตร ให้เครื่องหมายลูกเสือโลกทับแถบกลาง

นายหมู่ มีจำนวน 2 แถบ ติดที่กระเป่าเสื้อข้างซ้ายตามแนวตั้ง ให้เครื่องหมายลูกเสือโลก อยู่ตรงกลาง

รองนายหมู่ มีจำนวน 1 แถบ ติดที่กระเป่าเสื้อข้างซ้ายตามแนวตั้ง ให้เครื่องหมายลูกเสือโลก อยู่ทางซ้าย

สายนกหวีด ทำด้วยด้ายถัก 1 สาย สีเหลือง เป็นห่วงคล้องคอ ปลายสายผูกนกหวีดสอดไว้ในกระเป๋าเสื้อข้างซ้าย ใช้เฉพาะหัวหน้านายหมู่ นายหมู่และรองนายหมู่

5.1.4 เครื่องแบบและเครื่องหมายประกอบเครื่องแบบผู้กำกับ รองผู้กำกับกองเนตรนารีสามัญรุ่นใหญ่¹ ชาย

1) ผู้กำกับกองเนตรนารีสามัญรุ่นใหญ่ ชาย

1.1) เครื่องแบบ ประกอบด้วย

หมวกมี 2 แบบ คือ

- **หมวกปีกกว้าง** สีกากี เป็นหนังหรือวัสดุเทียมหนังสีน้ำตาลแก่ กว้าง 3 เซนติเมตร พันรอบหมวก มีหัวเข็มขัดสีน้ำตาลแก่อยู่ด้านซ้าย ปีกหมวก 2 ข้าง เจาะรูสำหรับร้อยสายรัดด้านหลังศีรษะ สายรัดทำด้วยเชือกถักสีเดียวกับหมวก ผูกเป็นปมไว้ด้านหลัง มีตราหน้าหมวกเครื่องหมายเนตรนารี ทำด้วยโลหะสีทอง

- **หมวกทรงอ่อน** สีเขียว มีตราหน้าหมวกรูปเครื่องหมายเนตรนารี ทำด้วยโลหะสีทอง ติดเหนือขอบหมวก เวลาสวมให้ตราหน้าหมวกอยู่เหนือคิ้วซ้าย

เสื้อคอพับ สีกากี แขนสั้นเหนือศอกผ่าอกตลอด อกเสื้อทำเป็นسابกว้าง 3.5 เซนติเมตร มีดุมเหนือเข็มขัด 4 ดุม อกมีกระเป๋าข้างละ 1 กระเป๋ามีแถบตรงกึ่งกลางตามทางดิ่งปกคลุม ชายกลางแหลม เจาะรั้งดุมกึ่งกลางกระเป๋า 1 ดุม มีอินทรีสีเดียวกับเสื้ออยู่เหนือบ่าทั้งสองข้าง ด้านไหล่กว้าง 3.5 เซนติเมตร เย็บติดกับตะเข็บไหล่เสื้อ ด้านคอกว้าง 2.5 เซนติเมตร ปลายมน มีดุมที่ปลายอินทรี ทางด้านคอด้านละ 1 ดุม ดุมลักษณะกลมแบน ทำด้วยวัสดุสีน้ำตาลแก่ การแต่งเครื่องแบบให้สอดชายเสื้ออยู่ในกางเกง

เนคไท สีเขียว กัดเข็มเครื่องหมายเนตรนารีขนาดเล็กสีเงินลงยา

กางเกง สีกากีชายาว ขาตรง ไม่พับปลายขา

เข็มขัด หนังหรือวัสดุเทียมหนังสีน้ำตาล กว้าง 4 เซนติเมตร หัวโลหะสีทองรูป สีเหลี่ยมผืนผ้า มีลายดุนรูปเครื่องหมายเนตรนารี

ถุงเท้า สีกากี

รองเท้า หนัง วัสดุเทียมหนังหรือผ้าใบสีน้ำตาลแก่ ไม่มีลวดลาย ชนิดหุ้มสันผูก

1.2) เครื่องหมายประกอบเครื่องแบบ ประกอบด้วย

เครื่องหมายจังหวัด ทำด้วยผ้ารูปสี่เหลี่ยมจัตุรัส ยาวด้านละ 5 เซนติเมตร มีรูปและสีตามใบแนบ 2 ทำยี่ห้อบังคับคณะลูกเสือแห่งชาติ ว่าด้วยการปกครอง หลักสูตร วิชาพิเศษ และเครื่องแบบของเนตรนารี ฉบับชั่วคราว พ.ศ. 2520 ติดที่ไหล่เสื้อข้างซ้าย

เครื่องหมายตำแหน่ง ทำด้วยโลหะรูปวงรี กว้าง 3 เซนติเมตร ยาว 4 เซนติเมตร ตรงกลางมีเครื่องหมายเนตรนารีสีทอง พื้นสีเขียวและขอบสีทอง โดยติดเครื่องหมายตำแหน่งนี้ที่กึ่งกลางกระเป๋าเสื้อข้างขวา

¹ กรณีการแต่งเครื่องแบบ อนุโลมให้ผู้กำกับ รองผู้กำกับเนตรนารีสามัญรุ่นใหญ่ สามารถแต่งเครื่องแบบผู้กำกับ รองผู้กำกับลูกเสือ ในการประกวดระเบียบแถวลูกเสือ เนตรนารี ทั้งนี้ เพื่อเป็นการส่งเสริม สนับสนุน และเปิดโอกาสให้กองเนตรนารีสามัญรุ่นใหญ่ ได้เข้าร่วมการประกวดฯ ในครั้งนี้ได้ทุกเหล่า

เครื่องหมายสังกัด

ชื่อกลุ่มหรือกอง ทำด้วยผ้าสีแดง รูปสี่เหลี่ยมผืนผ้า ยาว 7 เซนติเมตร กว้าง 1.5 เซนติเมตร ขลิบริมสีขาว มีชื่อกลุ่มหรือกองสีขาว ติดโค้งตามไหล่เสื้อข้างขวา

เลขกลุ่มและเลขกอง ทำด้วยผ้าสีแดง รูปสี่เหลี่ยมจัตุรัส ยาวด้านละ 3.5 เซนติเมตร ขลิบริมสีขาว ตัวเลขอารบิกสีขาว เลขกลุ่มสูง 1.5 เซนติเมตร อยู่ข้างบน และเลขกองสูง 1 เซนติเมตร อยู่ข้างล่าง ติดใต้เครื่องหมายชื่อกลุ่มหรือกอง

กองเนตรนารีที่จัดเป็นกลุ่มไม่ได้ ให้มีเลขกองอย่างเดียว

เครื่องหมายผู้กำกับเนตรนารีเบื้องต้น ทำด้วยโลหะสีเงิน รูปตราเนตรนารี ขนาดกว้าง 2 เซนติเมตร ยาว 3 เซนติเมตร

เครื่องหมายผู้กำกับเนตรนารีชั้นสูง ทำด้วยโลหะสีทอง พื้นลงยาสีแดง รูปเครื่องหมาย วชิรารุสสีทอง ขนาดกว้าง 2.5 เซนติเมตร ยาว 4 เซนติเมตร

สายนกหวีด ทำด้วยด้ายถัก 1 สาย สีเหลืองสลับดำ เป็นห่วงคล้องคอ ปลายสาย ผูกนกหวีดสอดไว้ในกระเป๋าเสื้อข้างซ้าย

เครื่องหมายผู้กำกับลูกเสือชั้นวุฒแบดจ์ ทำด้วยไม้สองท่อน ร้อยด้วยเชือกหนึ่งสวมคอ ด้านหน้าให้ไม้วางทับเนคไท

หมายเหตุ หากสวมเครื่องหมายผู้กำกับลูกเสือชั้นวุฒแบดจ์ ไม่ต้องสวมสายนกหวีด

เมื่อแต่งเครื่องแบบเนตรนารี ให้ประดับเครื่องราชอิสริยาภรณ์ เข็มแสดงวิทยฐานะและ เครื่องหมายแสดงความสามารถได้ตามกฎหมาย และระเบียบแบบแผนว่าด้วยการนั้น

2) รองผู้กำกับกองเนตรนารีสามัญรุ่นใหญ่ ชาย

2.1) เครื่องแบบ

รองผู้กำกับกองเนตรนารีสามัญรุ่นใหญ่ ชาย มีลักษณะของเครื่องแบบและมีการแต่งกาย เช่นเดียวกับผู้กำกับกองเนตรนารีสามัญรุ่นใหญ่ ชาย

2.2) เครื่องหมายประกอบเครื่องแบบ

รองผู้กำกับกองเนตรนารีสามัญรุ่นใหญ่ ชาย มีเครื่องหมายประกอบเครื่องแบบเช่นเดียวกับ ผู้กำกับกองเนตรนารีสามัญรุ่นใหญ่ ชาย เว้นแต่เครื่องหมายตำแหน่ง ทำด้วยโลหะรูปวงรี กว้าง 3 เซนติเมตร ยาว 4 เซนติเมตร ทำด้วยโลหะ รูปโล่ ตรงกลางมีเครื่องหมายเนตรนารีสีทอง พื้นสีแดงและขอบสีทอง โดยติดเครื่องหมายตำแหน่งนี้ที่กึ่งกลางกระเป๋าเสื้อข้างขวา

5.1.5 เครื่องแบบและเครื่องหมายประกอบเครื่องแบบผู้กำกับ รองผู้กำกับกองเนตรนารีสามัญรุ่นใหญ่² หญิง

1) ผู้กำกับกองเนตรนารีสามัญรุ่นใหญ่ หญิง

1.1) เครื่องแบบ ประกอบด้วย

หมวกมี 2 แบบ คือ

- **หมวกปีกกว้าง** สีกากี เป็นหนังหรือวัสดุเทียมหนังสีน้ำตาลแก่ กว้าง 3 เซนติเมตร พันรอบหมวก มีหัวเข็มขัดสีน้ำตาลแก่อยู่ด้านซ้าย ปีกหมวก 2 ข้าง เจาะรูสำหรับร้อยสายรัดด้านหลังศีรษะ สายรัดทำด้วยเชือกถักสีเดียวกับหมวก ผูกเป็นปมไว้ด้านหลัง มีตราหน้าหมวกเครื่องหมายเนตรนารี ทำด้วยโลหะสีทอง

- **หมวกทรงอ่อน** สีเขียว มีตราหน้าหมวกรูปเครื่องหมายเนตรนารี ทำด้วยโลหะสีทอง ติดเหนือขอบหมวก เวลาสวมให้ตราหน้าหมวกอยู่เหนือคิ้วซ้าย

เสื้อคอพับ สีกากี แขนสั้นเนื้อคอผ่าอกตลอด ออกเสื้อทำเป็นسابกว้าง 3.5 เซนติเมตร มีคุดเนื้อเข็มขัด 4 คุด ออกมีกระเป๋าะข้างละ 1 กระเป๋ามีแถบตรงกึ่งกลางตามทางตั้ง ปกคลุม ชายกลางแหลม เจาะรั้งคุดกึ่งกลางกระเป๋าะ 1 คุด มีอินทรีรูปสีเดียวกับเสื้ออยู่เหนือบ่าทั้งสองข้าง ด้านไหล่กว้าง 3.5 เซนติเมตร เย็บติดกับตะเข็บไหล่เสื้อ ด้านคอกว้าง 2.5 เซนติเมตร ปลายมน มีคุดที่ปลายอินทรีรูป ทางด้านคอด้านละ 1 คุด คุดมีลักษณะกลมแบน ทำด้วยวัสดุสีน้ำตาลแก่ การแต่งเครื่องแบบให้สอดชายเสื้ออยู่ในกระโปรง

เนคไท สีเขียว กัดเข็มเครื่องหมายเนตรนารีขนาดเล็กสีเงินลงยา

กระโปรง สีกากี ยาวคลุมเข่า ไม่มีจีบ ชายกระโปรงไม่บาน

เข็มขัด หนังหรือวัสดุเทียมหนังสีน้ำตาล กว้าง 3 เซนติเมตร หัวโลหะสีทองรูปสี่เหลี่ยมผืนผ้า มีลายคุดรูปเครื่องหมายเนตรนารี

ถุงเท้า สีกากี พับสั้นเพียงข้อเท้า

รองเท้า หนัง วัสดุเทียมหนังหรือผ้าใบสีน้ำตาลแก่ ไม่มีลวดลาย ทุ้มสันชนิดผูก

1.2) เครื่องหมายประกอบเครื่องแบบ ประกอบด้วย

เครื่องหมายจังหวัด ทำด้วยผ้ารูปสี่เหลี่ยมจัตุรัส ยาวด้านละ 5 เซนติเมตร มีรูปและสีตามใบแนบ 2 ท้ายข้อบังคับคณะลูกเสือแห่งชาติ ว่าด้วยการปกครอง หลักสูตร วิชาพิเศษ และเครื่องแบบของเนตรนารี ฉบับชั่วคราว พ.ศ. 2520 ติดที่ไหล่เสื้อข้างซ้าย

เครื่องหมายตำแหน่ง ทำด้วยโลหะรูปวงรี กว้าง 3 เซนติเมตร ยาว 4 เซนติเมตร ตรงกลางมีเครื่องหมายเนตรนารีสีทอง พื้นสีเขียวและขอบสีทอง โดยติดเครื่องหมายตำแหน่งนี้ที่กึ่งกลางกระเป๋าะเสื้อข้างขวา

เครื่องหมายสังกัด

ชื่อกลุ่มหรือกอง ทำด้วยผ้าสีแดง รูปสี่เหลี่ยมผืนผ้า ยาว 7 เซนติเมตร กว้าง 1.5 เซนติเมตร ขลิบริมสีขาว มีชื่อกลุ่มหรือกองสีขาว ติดโค้งตามไหล่เสื้อข้างขวา

เลขกลุ่มและเลขกอง ทำด้วยผ้าสีแดง รูปสี่เหลี่ยมจัตุรัส ยาวด้านละ 3.5 เซนติเมตร ขลิบริมสีขาว ตัวเลขอารบิกสีขาว เลขกลุ่มสูง 1.5 เซนติเมตร อยู่ข้างบน และเลขกองสูง 1 เซนติเมตร อยู่ข้างล่าง ติดใต้เครื่องหมายชื่อกลุ่มหรือกอง

กองเนตรนารีที่จัดเป็นกลุ่มไม่ได้ ให้มีเลขกองอย่างเดียว

² กรณีการแต่งเครื่องแบบ อนุโลมให้ผู้กำกับ รองผู้กำกับเนตรนารีสามัญรุ่นใหญ่ สามารถแต่งเครื่องแบบผู้กำกับ รองผู้กำกับลูกเสือ ในการประกวดระเบียบแถวลูกเสือ เนตรนารี ทั้งนี้ เพื่อเป็นการส่งเสริม สนับสนุน และเปิดโอกาสให้กองเนตรนารีสามัญรุ่นใหญ่ ได้เข้าร่วมการประกวดฯ ในครั้งนี้ได้ทุกเหล่า

เครื่องหมายผู้กำกับเนตรนารีเบื้องต้น ทำด้วยโลหะสีเงิน รูปตราเนตรนารี ขนาดกว้าง 2 เซนติเมตร ยาว 3 เซนติเมตร

เครื่องหมายผู้กำกับเนตรนารีชั้นสูง ทำด้วยโลหะสีทอง พื้นลงยาสีแดง รูปเครื่องหมาย วชิราวุธสีทอง ขนาดกว้าง 2.5 เซนติเมตร ยาว 4 เซนติเมตร

สายนกหวีด ทำด้วยด้ายถัก 1 สาย สีเหลืองสลับดำ เป็นห่วงคล้องคอ ปลายสาย ผูกนกหวีดสอดไว้ในกระเป๋าเสื้อข้างซ้าย

เครื่องหมายผู้กำกับลูกเสือชั้นวุฒแบดจ์ ทำด้วยไม้สองท่อน ร้อยด้วยเชือกหนังสวมคอ ด้านหน้าให้ไม้วางทับเนคไท

หมายเหตุ หากสวมเครื่องหมายผู้กำกับลูกเสือชั้นวุฒแบดจ์ ไม่ต้องสวมสายนกหวีด เมื่อแต่งเครื่องแบบเนตรนารี ให้ประดับเครื่องราชอิสริยาภรณ์ เข็มแสดงวิทยฐานะ และเครื่องหมายแสดงความสามารถได้ตามกฎหมาย และระเบียบแบบแผนว่าด้วยการนั้น

2) รองผู้กำกับกองเนตรนารีสามัญรุ่นใหญ่ หญิง

2.1) เครื่องแบบ

รองผู้กำกับกองเนตรนารีสามัญรุ่นใหญ่ หญิง มีลักษณะของเครื่องแบบและมีการแต่งกาย เช่นเดียวกับผู้กำกับกองเนตรนารีสามัญรุ่นใหญ่ หญิง

2.2) เครื่องหมายประกอบเครื่องแบบ

รองผู้กำกับกองเนตรนารีสามัญรุ่นใหญ่ หญิง มีเครื่องหมายประกอบเครื่องแบบเช่นเดียวกับผู้กำกับกองเนตรนารีสามัญรุ่นใหญ่ หญิง เว้นแต่เครื่องหมายตำแหน่ง ทำด้วยโลหะรูปวงรี กว้าง 3 เซนติเมตร ยาว 4 เซนติเมตร ทำด้วยโลหะ รูปโล่ ตรงกลางมีเครื่องหมายเนตรนารีสีทอง พื้นสีแดงและขอบสีทอง โดยติดเครื่องหมายตำแหน่งนี้ที่กึ่งกลางกระเป๋าเสื้อข้างขวา

5.1.6 เครื่องแบบและเครื่องหมายประกอบเครื่องแบบเนตรนารีสามัญรุ่นใหญ่

1) เครื่องแบบ ประกอบด้วย

หมวกปีกแคบ สีเขียวแก่ มีตราหน้าหมวกรูปเครื่องหมายเนตรนารี ทำด้วยโลหะสีทอง ปีกหมวก ด้านหลังพับขึ้น เวลาสวมหมวกให้ตราหน้าหมวกอยู่ด้านหน้า

เสื้อคอพับ สีเขียวแก่ แขนสั้นเหนือศอก ฝักอกตลอด ออกเสื้อทำเป็นسابกว้าง 3.5 เซนติเมตร มีคุดเนื้อเข็มขัด 4 คุด ออกมีกระเป๋าข้างละ 1 กระเป๋า มีแถบตรงกึ่งกลางตามทางดิ่ง ปกรูปมน เจาะรั้งคุด กึ่งกลางกระเป๋า 1 คุด มีอินทรรณูสีเดียวกับเสื้ออยู่เหนือบ่าทั้งสองข้าง ด้านไหล่กว้าง 3.5 เซนติเมตร เย็บติดกับ ตะเข็บไหล่เสื้อด้านคอกว้าง 2.5 เซนติเมตร ปลายมน มีคุดที่ปลายอินทรรณูทางด้านคอด้านละ 1 คุด ประดับอินทรรณูสีเลือดหมู ปลายอินทรรณูมีรูปเครื่องหมายเนตรนารีสีเหลือง คุดลักษณะกลมแบนทำด้วยวัตถุ สีเขียวแก่ การแต่งเครื่องแบบให้สอดชายเสื้อไว้ในกระโปรง หรือเย็บติดกระโปรงได้

ผ้าผูกคอ รูปสามเหลี่ยมหน้าจั่ว ด้านฐานยาว 100 เซนติเมตร ด้านตั้งสูง 75 เซนติเมตร สีของผ้า เป็นไปตามใบแนบ 1 ท้ายข้อบังคับคณะกรรมการลูกเสือแห่งชาติ ว่าด้วยการปกครอง หลักสูตร วิชาพิเศษ และ เครื่องแบบของเนตรนารี ฉบับชั่วคราว พ.ศ. 2520 มีเครื่องหมายจังหวัดที่มุมผ้าผูกคอตรงข้ามด้านฐาน และมีห่วงซึ่งไม่ใช่ห่วงกิเลสสวมผ้าผูกคอ

กระโปรง สีเขียวแก่ ยาวคลุมเข่า ด้านหน้าและด้านหลังพับเป็นจีบหันออกด้านข้าง ข้างละ 1 จีบ

เข็มขัด หนังหรือวัตถุเทียมหนังสีดำ กว้างไม่เกิน 3 เซนติเมตร หัวรูปสี่เหลี่ยมผืนผ้าทำด้วยโลหะ สีทอง มีลายคุนรูปเครื่องหมายเนตรนารี

ถุงเท้า สีขาว พับสั้นเพียงข้อเท้า

รองเท้า หนังหรือวัตถุเทียมหนังสีดำแบบนักเรียน หรือผ้าใบสีดำ ไม่มีลวดลาย หุ้มส้นชนิดผูก

2) เครื่องหมายประกอบเครื่องแบบ ประกอบด้วย

เครื่องหมายจังหวัด ทำด้วยผ้ารูปสี่เหลี่ยมจัตุรัส ยาวด้านละ 5 เซนติเมตร มีรูปและสีตามใบแบบ 2 ท้ายข้อบังคับคณะลูกเสือแห่งชาติ ว่าด้วยการปกครอง หลักสูตร วิชาพิเศษ และเครื่องแบบของเนตรนารี ฉบับชั่วคราว พ.ศ. 2520 ติดที่มุมผ้าผูกคอ ตรงข้ามด้านฐาน

เครื่องหมายเนตรนารีสามัญรุ่นใหญ่ ทำด้วยโลหะสีทองประกอบแถบโบว์อยู่ส่วนล่าง มีคำว่า “สามัญรุ่นใหญ่” ขนาดกว้าง 3 เซนติเมตร ยาว 3 เซนติเมตร ใช้กลัดติดที่อกเสื้อข้างซ้าย

เครื่องหมายหมู่ ทำด้วยผ้าสีขาวยาวรูปสี่เหลี่ยมจัตุรัส ยาวด้านละ 3.5 เซนติเมตร ตรงกลางมีรูปนกสีเขียวชนิดต่างๆ ติดที่ไหล่เสื้อข้างซ้ายใต้ตะเข็บประมาณ 1 เซนติเมตร

เครื่องหมายประจำการ ทำด้วยผ้าสีเขียว รูปกลม เส้นผ่านศูนย์กลาง 2 เซนติเมตร มีรูปดาว 6 แฉกสีเงิน เส้นผ่านศูนย์กลาง 1.5 เซนติเมตร ติดที่อกข้างซ้ายเหนือกระเป๋า 1 เซนติเมตร จำนวนเครื่องหมายประจำการให้ติดตามจำนวนปีที่ได้เป็นเนตรนารีสามัญรุ่นใหญ่ โดยติดเว้นระยะระหว่างกัน 5 มิลลิเมตรตามแนวนอน

เครื่องหมายสังกัด

ชื่อกลุ่มหรือกอง ทำด้วยผ้าสีแดง รูปสี่เหลี่ยมผืนผ้า ยาว 7 เซนติเมตร กว้าง 1.5 เซนติเมตร ขลิบริมสีขาว มีชื่อกลุ่มหรือกองสีขาว ติดโค้งตามไหล่เสื้อข้างขวา

เลขกลุ่มและเลขกอง ทำด้วยผ้าสีแดง รูปสี่เหลี่ยมจัตุรัส ยาวด้านละ 3.5 เซนติเมตร ขลิบริมสีขาว ตัวเลขอารบิกสีขาว เลขกลุ่มสูง 1.5 เซนติเมตร อยู่ข้างบน และเลขกองสูง 1 เซนติเมตร อยู่ข้างล่าง ติดใต้เครื่องหมายชื่อกลุ่มหรือกอง

กองเนตรนารีที่จัดเป็นกลุ่มไม่ได้ ให้มีเลขกองอย่างเดียว

เครื่องหมายประกอบเครื่องแบบตามข้อบังคับคณะลูกเสือแห่งชาติ ว่าด้วยการปกครอง หลักสูตรวิชาพิเศษ และเครื่องแบบของเนตรนารี ฉบับชั่วคราว พ.ศ. 2520 ประกอบด้วย

เครื่องหมายภาษาต่างประเทศ ใช้ประกอบเครื่องหมายวิชาล่ำม ทำด้วยผ้าสีกาบริูปสี่เหลี่ยมผืนผ้า ยาว 6 เซนติเมตร กว้าง 1.5 เซนติเมตร มีอักษรไทยบอกชื่อภาษาต่างประเทศที่เนตรนารีพูดได้ดี สีขาว ติดที่อกเสื้อข้างขวาเหนือกระเป๋า

สายยงยศ ทำด้วยไหมสีเลือดหมู ถักเป็นห่วงคล้องต้นแขนขวาใต้อินทรรู ปลายสายรวมติดที่คอกใต้ปกกระเป๋าเสื้อข้างขวา ใช้ได้เฉพาะเนตรนารีสามัญรุ่นใหญ่ที่สอบได้วิชาเนตรนารีเอกกับสอบได้วิชาพิเศษอื่นตามที่กำหนดในหลักสูตร

เครื่องหมายเพชรอาวุธ ทำด้วยผ้ารูปหกเหลี่ยมสีแดง ตรงกลางมีเครื่องหมายวชิระสีเหลือง ขนาดยาว 4 เซนติเมตร กว้าง 3 เซนติเมตร ติดที่อกเสื้อด้านขวาเหนือกระเป๋า ใช้ได้เฉพาะเนตรนารีสามัญรุ่นใหญ่ที่มีสิทธิใช้สายยงยศ และสอบได้วิชาพิเศษตามที่กำหนดไว้ในหลักสูตร

เครื่องหมายผู้ฝึกสอน ทำด้วยผ้ารูปวงรีสีแดง ขนาดยาว 4.5 เซนติเมตร กว้าง 4 เซนติเมตร ตรงกลางมีรูปเครื่องหมายเนตรนารีและคำว่า “ผู้ฝึกสอน” สีเหลือง ติดที่อกเสื้อข้างซ้ายเหนือกระเป๋า ใช้ได้เฉพาะเนตรนารีสามัญรุ่นใหญ่ ที่สอบได้วิชาเนตรนารีเอกกับสอบได้วิชาพิเศษตามที่กำหนดในหลักสูตร

เครื่องหมายวิชาพิเศษ ทำด้วยผ้าสีเลือดหมู รูปสี่เหลี่ยมจัตุรัส ยาวด้านละ 4 เซนติเมตร มีกรอบและอักษร “น.ญ.” สีเขียวภายในกรอบมีรูป จำนวน 62 รายวิชา ถ้าสอบวิชาพิเศษได้ไม่เกิน 9 วิชา ให้ติดที่แขนเสื้อข้างขวา (ถัดลงมาจากเครื่องหมายสังกัด เลขกลุ่มและเลขกอง ประมาณ 1 เซนติเมตร) กึ่งกลางระหว่างไหล่กับศอกเรียงกันเป็นแถวตามแนวนอน แถวใดเกิน 3 วิชา ให้ขึ้นแถวใหม่ เว้นระยะระหว่างเครื่องหมายและระหว่างแถว ประมาณ 1 เซนติเมตร ถ้าสอบได้เกิน 9 วิชา ให้มีสายสะพายทำด้วยผ้าต่วนหรือผ้าสักหลาดสีเหลือง กว้าง 10 เซนติเมตร ขลิบริมสีขาว (สีน้ำเงินแก่อมม่วง) ข้างละ 1 เซนติเมตร พาดจากบ่าซ้ายไปประจบกันที่ใต้เอวขวา และติดเครื่องหมายวิชาพิเศษ (บนผืนผ้าสีเหลือง เว้นระยะห่างระหว่างแถว ประมาณ 1 เซนติเมตร)

สำหรับเนตรนารีสามัญรุ่นใหญ่ซึ่งได้รับเครื่องหมายวิชาพิเศษเนตรนารีสามัญขณะเมื่อเป็นเนตรนารีสามัญ ให้ติดเครื่องหมายวิชาพิเศษเนตรนารีสามัญได้ จนกว่าจะสอบวิชาพิเศษของเนตรนารีสามัญรุ่นใหญ่วิชาเดียวกันได้แล้ว

เครื่องหมายประกอบเครื่องแบบ ตามข้อบังคับคณะลูกเสือแห่งชาติ ว่าด้วยการปกครอง หลักสูตรและวิชาพิเศษลูกเสือสามัญรุ่นใหญ่ (ฉบับที่ 14) พ.ศ. 2528 ประกอบด้วย

เครื่องหมายลูกเสือโลก เป็นรูปวงกลม ขนาดเส้นผ่านศูนย์กลาง 4.3 เซนติเมตร มีตราเครื่องหมายหัวลูกศรสีขาวบนพื้นสีม่วง ล้อมรอบด้วยเชือกสีขาวเป็นรูปวงกลม ผูกเป็นเงื่อนพิรอดอยู่เบื้องล่าง เครื่องหมายนี้เป็นเครื่องหมายสามัญรุ่นใหญ่ที่ได้เข้าประจำกองแล้ว และติดที่กึ่งกลางกระเป่าเสื้อข้างซ้าย

เครื่องหมายลูกเสือชั้นพิเศษ เป็นรูปสี่เหลี่ยมจัตุรัส ขนาดด้านละ 3 เซนติเมตร พื้นสีกากี ภายในมีรูปช่อชัยพฤกษ์สีขาว 2 ช่อ ลักษณะโค้งเข้าหากัน ปลายช่อชัยพฤกษ์มีตราเครื่องหมายหัวลูกศรสีขาว ระหว่างช่อชัยพฤกษ์มีหน้าเสื่อสีทอง เครื่องหมายนี้ติดที่กึ่งกลางกระเป่าเสื้อข้างขวา

เครื่องหมายลูกเสือหลวง เป็นรูปสี่เหลี่ยมจัตุรัส ขนาดด้านละ 3 เซนติเมตร พื้นสีกากีขอบขาว มีรูปพระมหามงกุฎสีทองอยู่ตรงกลาง และมีตราคณะลูกเสือแห่งชาติสีขาวอยู่เบื้องล่างพระมหามงกุฎ เครื่องหมายนี้ ติดที่กึ่งกลางกระเป่าเสื้อข้างขวาแทนเครื่องหมายลูกเสือชั้นพิเศษ

เครื่องหมายสายยงยศลูกเสือสามัญรุ่นใหญ่ ทำด้วยหนังสีน้ำตาล ถักเป็นห่วงคล้องต้นแขนขวา ใต้อินทรีธนู ปลายสายรวมติดที่ตุ้มใต้ปกกระเป่าเสื้อข้างขวา ใช้ได้เฉพาะลูกเสือสามัญรุ่นใหญ่ที่สอบได้เป็นลูกเสือเอกหรือสอบได้เครื่องหมายลูกเสือโลกกับสอบได้วิชาพิเศษอื่นตามที่กำหนดในหลักสูตร

เครื่องหมายวิชาพิเศษลูกเสือสามัญรุ่นใหญ่ ทำด้วยผ้าสีเลือดหมู รูปสี่เหลี่ยมจัตุรัส ยาวด้านละ 4 เซนติเมตร มีกรอบและอักษร “ล.ญ.” สีเขียว ภายในกรอบมีรูป จำนวน 76 วิชา ถ้าสอบวิชาพิเศษได้ไม่เกิน 9 วิชา ให้ติดที่แขนเสื้อข้างขวา (ถัดลงมาจากเครื่องหมายสังกัด เลขกลุ่มและเลขกอง ประมาณ 1 เซนติเมตร) กึ่งกลางระหว่างไหล่กับศอกเรียงกันเป็นแถวตามแนวนอน แถวใดเกิน 3 วิชา ให้ขึ้นแถวใหม่ เว้นระยะระหว่างเครื่องหมายและระหว่างแถว ประมาณ 1 เซนติเมตร ถ้าสอบได้เกิน 9 วิชา ให้มีสายสะพายทำด้วยผ้าต่วนหรือผ้าสักหลาดสีเหลือง กว้าง 10 เซนติเมตร ขลิบริมสีขาว (สีน้ำเงินแก่อมม่วง) ข้างละ 1 เซนติเมตร พาดจากบ่าซ้ายไปประจบกันที่ใต้เอวขวา และติดเครื่องหมายวิชาพิเศษ (บนผืนผ้าสีเหลือง เว้นระยะห่างระหว่างแถว ประมาณ 1 เซนติเมตร)

เครื่องหมายประธานหัวหน้าหมู หัวหน้าหมูและรองหัวหน้าหมู ทำด้วยแถบผ้าสีเลือดหมู รูปสี่เหลี่ยมผืนผ้ายาวเท่าแนวตั้งของกระเป่า กว้าง 1.5 เซนติเมตร มีจำนวนแถบและติด ดังนี้

ประธานหัวหน้าหมู มีจำนวน 3 แถบ ติดที่กระเป่าเสื้อข้างซ้ายตามแนวตั้ง เว้นระยะระหว่าง แถบ 1 เซนติเมตร ให้เครื่องหมายลูกเสือโลกทับแถบกลาง

หัวหน้าหมู มีจำนวน 2 แถบ ติดที่กระเป่าเสื้อข้างซ้ายตามแนวตั้ง ให้เครื่องหมายลูกเสือโลก อยู่ตรงกลาง

รองหัวหน้าหมู มีจำนวน 1 แถบ ติดที่กระเป่าเสื้อข้างซ้ายตามแนวตั้ง ให้เครื่องหมายลูกเสือโลกอยู่ทางซ้าย

สายนกหวีด ทำด้วยด้ายถัก 1 สาย สีเหลือง เป็นห่วงคล้องคอ ปลายสายผูกนกหวีดสอดไว้ในกระเป่าเสื้อข้างซ้าย ใช้เฉพาะประธานหัวหน้าหมู หัวหน้าหมูและรองหัวหน้าหมู

หมายเหตุ

1 อ้างอิงจาก

- 1.1 กฎกระทรวง ฉบับที่ 1 (พ.ศ. 2510) ออกตามความในพระราชบัญญัติลูกเสือ พ.ศ. 2507
- 1.2 กฎกระทรวง ฉบับที่ 3 (พ.ศ. 2520) ออกตามความในพระราชบัญญัติลูกเสือ พ.ศ. 2507
- 1.3 ข้อบังคับคณะลูกเสือแห่งชาติ ว่าด้วยการปกครอง หลักสูตร วิชาพิเศษ และเครื่องแบบเนตรนารี ฉบับชั่วคราว พ.ศ. 2520
- 1.4 ข้อบังคับคณะลูกเสือแห่งชาติ ว่าด้วยการปกครอง หลักสูตร และวิชาพิเศษลูกเสือสามัญรุ่นใหญ่ (ฉบับที่ 14) พ.ศ. 2528
- 1.5 คู่มือการประกวดระเบียบแถวลูกเสือ เนตรนารี ประจำปี พ.ศ. 2562

5.2 ลูกเสือสามัญรุ่นใหญ่ เหล่าสมุทร

5.2.1 เครื่องแบบและเครื่องหมายประกอบเครื่องแบบผู้กำกับ รองผู้กำกับกองลูกเสือสามัญรุ่นใหญ่ เหล่าสมุทร ชาย

1) ผู้กำกับกองลูกเสือสามัญรุ่นใหญ่ เหล่าสมุทร ชาย

1.1) เครื่องแบบ

1.1.1) เครื่องแบบกาก็ ประกอบด้วย

หมวกทรงหม้อตาล สีกากี้ กะบังสีดำ ผ้าพันหมวกสีเลือดหมู กว้าง 4 เซนติเมตร มีสายรัดคางกว้าง 1 เซนติเมตร ทำด้วยหนังหรือวัสดุเทียมหนังสีดำ ปลายสายรัดคางมีดุมลายดุนรูปตรา คณะลูกเสือแห่งชาติทำด้วยโลหะสีทองขนาดเล็กติดที่ริมหมวกข้างละ 1 ดุม มีตราหน้าหมวกรูปตรา คณะลูกเสือแห่งชาติประกอบด้วยรูปสมอเรือ ทำด้วยโลหะสีทอง เวลาสวมให้ตราหน้าหมวกอยู่ด้านหน้า

เสื้อคอพับ สีกากี้ แขนสั้นเนื้อsock ผ่าอกตลอด มีสาบกว้าง 3.5 เซนติเมตร มีดุมเนื้อเข็มขัด 4 ดุม ออกมีกระเป๋ายี่ข้างละ 1 กระเป๋า มีแถบตรงกึ่งกลางตามทางดิ่ง ปกคลุม ชายกลางแหลม เจาะรั้งดุมกึ่งกลางกระเป๋ายี่ข้างละ 1 ดุม มีอินทรีธนีสีเดียวกับเสื้ออยู่เหนือบ่าทั้งสองข้าง ด้านไหล่กว้าง 3.5 เซนติเมตร เย็บติดกับตะเข็บไหล่เสื้อ ด้านคอกว้าง 2.5 เซนติเมตร ปลายมน มีดุมที่ปลายอินทรีธนูทางด้านคอ ด้านละ 1 ดุม ดุมลักษณะกลมแบน ทำด้วยวัสดุสีน้ำตาลแก่ การแต่งเครื่องแบบให้สอดชายเสื้ออยู่ในกางเกง

กางเกง สีกากี้ ขาสั้นเนื้อเข้าประมาณ 5 เซนติเมตร ส่วนกว้างของขากางเกง เมื่อยืนตรงห่างจากขา 8 – 12 เซนติเมตร ปลายขาพับเข้ากว้าง 5 เซนติเมตร ผ่าตรงส่วนหน้า ใช้ซิปปหรือดุมขัด ซ่อนไว้ด้านใน มีกระเป๋ายี่ข้างละ 1 กระเป๋า และมีหูร้อยเข็มขัดยาวไม่เกิน 6 เซนติเมตร กว้าง 1 เซนติเมตร

เข็มขัด หนังหรือวัสดุเทียมหนังสีน้ำตาล พื้นเรียบ ไม่มีลวดลาย ไม่มีห่วง กว้าง 4 เซนติเมตร หัวชนิดหัวขัด ทำด้วยโลหะสีทอง มีลายดุนรูปตราคณะลูกเสือแห่งชาติภายในกรอบ ซ่อชัยพฤกษ์

ถุงเท้ายาว สีกากี้ พับขอบไว้ใต้เข่า ใต้พับขอบมีสายรัดถุง ติดพู่สีเลือดหมูข้างละ 2 พู่
รองเท้า หนัง วัสดุเทียมหนังหรือผ้าใบสีน้ำตาล ไม่มีลวดลาย หุ้มสันชนิดผูก

1.1.2) เครื่องแบบขาว ประกอบด้วย

หมวกทรงหม้อตาล สีขาว กะบังสีดำ ผ้าพันหมวกสีเลือดหมู กว้าง 4 เซนติเมตร มีสายรัดคางกว้าง 1 เซนติเมตร ทำด้วยหนังหรือวัสดุเทียมหนังสีดำ ปลายสายรัดคางมีดุมลายดุนรูปตรา คณะลูกเสือแห่งชาติทำด้วยโลหะสีทองขนาดเล็กติดที่ริมหมวกข้างละ 1 ดุม มีตราหน้าหมวกรูปตรา คณะลูกเสือแห่งชาติประกอบด้วยรูปสมอเรือ ทำด้วยโลหะสีทอง เวลาสวมให้ตราหน้าหมวกอยู่ด้านหน้า

เสื้อคอพับ สีขาว แขนสั้นเนื้อsock ผ่าอกตลอด มีสาบกว้าง 3.5 เซนติเมตร มีดุมเนื้อเข็มขัด 4 ดุม ออกมีกระเป๋ายี่ข้างละ 1 กระเป๋า มีแถบตรงกึ่งกลางตามทางดิ่ง ปกคลุม ชายกลางแหลม เจาะรั้งดุมกึ่งกลางกระเป๋ายี่ข้างละ 1 ดุม มีอินทรีธนีสีเดียวกับเสื้ออยู่เหนือบ่าทั้งสองข้าง ด้านไหล่กว้าง 3.5 เซนติเมตร เย็บติดกับตะเข็บไหล่เสื้อ ด้านคอกว้าง 2.5 เซนติเมตร ปลายมน มีดุมที่ปลายอินทรีธนูทางด้านคอ ด้านละ 1 ดุม ดุมลักษณะกลมแบน ทำด้วยวัสดุสีเดียวกับเสื้อ การแต่งเครื่องแบบให้สอดชายเสื้ออยู่ในกางเกง

กางเกง สีขาว ขาสั้นเนื้อเข้าประมาณ 5 เซนติเมตร ส่วนกว้างของขากางเกง เมื่อยืนตรงห่างจากขา 8 – 12 เซนติเมตร ปลายขาพับเข้ากว้าง 5 เซนติเมตร ผ่าตรงส่วนหน้า ใช้ซีปหรือคุมขัด ซ่อนไว้ด้านใน มีกระเป๋าด้านหน้าตามแนวตะเข็บข้างละ 1 กระเป๋า และมีหูร้อยเข็มขัดยาวไม่เกิน 6 เซนติเมตร กว้าง 1 เซนติเมตร

เข็มขัด หนังหรือวัสดุเทียมหนังสีขาว พื้นเรียบ ไม่มีลวดลาย ไม่มีห่วง กว้าง 4 เซนติเมตร หัวชนิดหัวขัด ทำด้วยโลหะสีทอง มีลายคุณรูปตราคณะลูกเสือแห่งชาติภายในกรอบข้อซัพพอกซ์

ถุงเท้ายาว สีขาว พับขอบไว้ใต้เข่า ใต้พับขอบมีสายรัดถุง ติดพู่สีเลือดหมูข้างละ 2 พู่

รองเท้า หนัง วัสดุเทียมหนังหรือผ้าใบสีดำ ไม่มีลวดลาย หุ้มส้นชนิดผูก

1.2) เครื่องหมายประกอบเครื่องแบบ ประกอบด้วย

เครื่องหมายจังหวัด ทำด้วยผ้ารูปสี่เหลี่ยมจัตุรัส ยาวด้านละ 5 เซนติเมตร มีรูปและสี ตามใบแนบ 2 ทำยกภูกระทรวง ฉบับที่ 1 (พ.ศ. 2510) ออกตามความในพระราชบัญญัติลูกเสือ พ.ศ. 2507 ติดที่แขนเสื้อข้างขวาระหว่างไหล่กับศอก

เครื่องหมายตำแหน่ง ทำด้วยโลหะ รูปโล่ ยาว 5.5 เซนติเมตร กว้าง 3 เซนติเมตร มีรูปตราคณะลูกเสือแห่งชาติสีทอง พื้นสีเขียว มีอักษร “ล.ญ.” เหนือรูปตราคณะลูกเสือแห่งชาติ โดยติดเครื่องหมายตำแหน่งนี้ที่กึ่งกลางกระเป๋าสีเสื้อข้างขวา

เครื่องหมายสังกัด

ชื่อกลุ่มหรือกอง ทำด้วยผ้าสีแดง รูปสี่เหลี่ยมผืนผ้า ยาว 7 เซนติเมตร กว้าง 1.5 เซนติเมตร ขลิบริมสีขาว มีชื่อกลุ่มหรือกองสีขาว ติดโค้งตามไหล่เสื้อข้างขวา

เลขกลุ่มและเลขกอง ทำด้วยผ้าสีแดง รูปสี่เหลี่ยมจัตุรัส ยาวด้านละ 3.5 เซนติเมตร ขลิบริมสีขาว ตัวเลขอารบิกสีขาว เลขกลุ่มสูง 1.5 เซนติเมตร อยู่ข้างบน และเลขกองสูง 1 เซนติเมตร อยู่ข้างล่าง ติดใต้เครื่องหมายชื่อกลุ่มหรือกอง

กองลูกเสือที่จัดเป็นกลุ่มไม่ได้ ให้มีเลขกองอย่างเดียว

สายนกหวีด ทำด้วยด้ายถัก 1 สาย สีเหลืองสลับดำ เป็นห่วงคล้องคอ ปลายสาย ผูกนกหวีดสอดไว้ในกระเป๋าสีเสื้อข้างซ้าย

เครื่องหมายผู้กำกับลูกเสือชั้นวุฒตบัตร์ ทำด้วยไม้สองท่อน ร้อยด้วยเชือกหนึ่งสวมคอ โดยให้เครื่องหมายวุฒตบัตร์อยู่ด้านหน้า

หมายเหตุ หากสวมเครื่องหมายผู้กำกับลูกเสือชั้นวุฒตบัตร์ ไม่ต้องสวมสายนกหวีด

เมื่อแต่งเครื่องแบบลูกเสือ ให้ประดับเครื่องราชอิสริยาภรณ์ เข็มแสดงวิทยฐานะ และเครื่องหมายแสดงความสามารถได้ตามกฎหมาย และระเบียบแบบแผนว่าด้วยการนั้น

2) รองผู้กำกับกองลูกเสือสามัญรุ่นใหญ่ เหล่าสมุทร ชาย

2.1) เครื่องแบบ

รองผู้กำกับกองลูกเสือสามัญรุ่นใหญ่ เหล่าสมุทร ชาย มีลักษณะของเครื่องแบบและ มีการแต่งกายเช่นเดียวกับผู้กำกับกองลูกเสือสามัญรุ่นใหญ่ เหล่าสมุทร ชาย

2.2) เครื่องหมายประกอบเครื่องแบบ

รองผู้กำกับกองลูกเสือสามัญรุ่นใหญ่ เหล่าสมุทร ชาย มีเครื่องหมายประกอบเครื่องแบบ เช่นเดียวกับผู้กำกับกองลูกเสือสามัญรุ่นใหญ่ เหล่าสมุทร ชาย เว้นแต่เครื่องหมายตำแหน่ง ที่ทำด้วยโลหะรูปโล่ ยาว 5.5 เซนติเมตร กว้าง 3 เซนติเมตร มีรูปตราคณะลูกเสือแห่งชาติสีทอง พื้นสีแดง มีอักษร “ล.ญ.” เหนือรูป ตราคณะลูกเสือแห่งชาติ โดยติดเครื่องหมายตำแหน่งนี้ที่กึ่งกลางกระเป๋าสีเสื้อข้างขวา

5.2.2 เครื่องแบบและเครื่องหมายประกอบเครื่องแบบผู้กำกับ รองผู้กำกับกองลูกเสือสามัญรุ่นใหญ่ เหล่าสมุทร หญิง

1) ผู้กำกับกองลูกเสือสามัญรุ่นใหญ่ เหล่าสมุทร หญิง

1.1) เครื่องแบบ

1.1.1) เครื่องแบบกาเกี ประกอบด้วย

หมวกทรงหม้อตาล สีกาเกี กะบังสีดำ ผ้าพันหมวกสีเลือดหมู กว้าง 4 เซนติเมตร มีสายรัดคางกว้าง 1 เซนติเมตร ทำด้วยหนังหรือวัสดุเทียมหนังสีดำ ปลายสายรัดคางมีดุมลายดุนรูป ตราคณะลูกเสือแห่งชาติทำด้วยโลหะสีทองขนาดเล็กติดที่ริมหมวกข้างละ 1 ดุม มีตราหน้าหมวกรูป ตราคณะลูกเสือแห่งชาติประกอบด้วยรูปสมอเรือ ทำด้วยโลหะสีทอง เวลาสวมให้ตราหน้าหมวกอยู่ด้านหน้า

เสื้อคอพับ สีกาเกี แขนสั้นเนื้อสอ กว้างตลอด มีسابกว้าง 3.5 เซนติเมตร มีดุมเนื้อเข้มขัด 4 ดุม ออกมีกระเป๋ายี่ข้างละ 1 กระเป๋า มีแถบตรงกึ่งกลางตามทางดิ่ง ปกรูปมน ชายกลางแหลม เจาะรั้งดุมกึ่งกลางกระเป๋า 1 ดุม มีอินทรีนูนสีเดียวกับเสื้ออยู่เหนือบ่าทั้งสองข้าง ด้านไหล่กว้าง 3.5 เซนติเมตร เย็บติดกับตะเข็บไหล่เสื้อ ด้านคอกว้าง 2.5 เซนติเมตร ปลายมน มีดุมที่ปลายอินทรีนูนทางด้านคอด้านละ 1 ดุม ดุมลักษณะกลมแบน ทำด้วยวัสดุสีน้ำตาลแก่ การแต่งเครื่องแบบให้สอดชายเสื้ออยู่ในกระโปรง

กระโปรง สีกาเกี ยาวครึ่งน่อง ไม่มีจีบ ชายกระโปรงไม่บาน

เข็มขัด หนังหรือวัสดุเทียมหนังสีน้ำตาล พื้นเรียบ ไม่มีลวดลาย ไม่มีห่วง กว้าง 3 เซนติเมตร หัวชนิดหัวขัด ทำด้วยโลหะสีทอง มีลายดุนรูปตราคณะลูกเสือแห่งชาติภายในกรอบข้อซัพพฤกษ์

ถุงเท้า ถุงเท้าสั้นสีกาเกี

รองเท้า หนัง วัสดุเทียมหนังหรือผ้าใบสีน้ำตาล ไม่มีลวดลาย หุ้มสันชนิดผูก

1.1.2) เครื่องแบบขาว ประกอบด้วย

หมวกทรงหม้อตาล สีขาว กะบังสีดำ ผ้าพันหมวกสีเลือดหมู กว้าง 4 เซนติเมตร มีสายรัดคางกว้าง 1 เซนติเมตร ทำด้วยหนังหรือวัสดุเทียมหนังสีดำ ปลายสายรัดคางมีดุมลายดุนรูป ตราคณะลูกเสือแห่งชาติทำด้วยโลหะสีทองขนาดเล็กติดที่ริมหมวกข้างละ 1 ดุม มีตราหน้าหมวกรูป ตราคณะลูกเสือแห่งชาติประกอบด้วยรูปสมอเรือ ทำด้วยโลหะสีทอง เวลาสวมให้ตราหน้าหมวกอยู่ด้านหน้า

เสื้อคอพับ สีขาว แขนสั้นเนื้อสอ กว้างตลอด มีسابกว้าง 3.5 เซนติเมตร มีดุมเนื้อเข้มขัด 4 ดุม ออกมีกระเป๋ายี่ข้างละ 1 กระเป๋า มีแถบตรงกึ่งกลางตามทางดิ่ง ปกรูปมน ชายกลางแหลม เจาะรั้งดุมกึ่งกลางกระเป๋า 1 ดุม มีอินทรีนูนสีเดียวกับเสื้ออยู่เหนือบ่าทั้งสองข้าง ด้านไหล่กว้าง 3.5 เซนติเมตร เย็บติดกับตะเข็บไหล่เสื้อ ด้านคอกว้าง 2.5 เซนติเมตร ปลายมน มีดุมที่ปลายอินทรีนูนทางด้านคอ ด้านละ 1 ดุม ดุมลักษณะกลมแบน ทำด้วยวัสดุสีเดียวกับเสื้อ การแต่งเครื่องแบบให้สอดชายเสื้ออยู่ในกระโปรง

กระโปรง สีขาว ยาวครึ่งน่อง ไม่มีจีบ ชายกระโปรงไม่บาน

เข็มขัด หนังหรือวัสดุเทียมหนังสีขาว พื้นเรียบ ไม่มีลวดลาย ไม่มีห่วง กว้าง 3 เซนติเมตร หัวชนิดหัวขัด ทำด้วยโลหะสีทอง มีลายดุนรูปตราคณะลูกเสือแห่งชาติภายในกรอบข้อซัพพฤกษ์

ถุงเท้า ถุงเท้าสั้นสีขาว

รองเท้า หนัง วัสดุเทียมหนังหรือผ้าใบสีดำ ไม่มีลวดลาย หุ้มสันชนิดผูก

1.2) เครื่องหมายประกอบเครื่องแบบ ประกอบด้วย

เครื่องหมายจังหวัด ทำด้วยผ้ารูปสี่เหลี่ยมจัตุรัส ยาวด้านละ 5 เซนติเมตร มีรูปและสีตามใบแบบ 2 ทำยกภูกระทรง ฉบับที่ 1 (พ.ศ. 2510) ออกตามความในพระราชบัญญัติลูกเสือ พ.ศ. 2507 ติดที่แขนเสื้อข้างขวาระหว่างไหล่กับศอก

เครื่องหมายตำแหน่ง ทำด้วยโลหะ รูปโล่ ยาว 5.5 เซนติเมตร กว้าง 3 เซนติเมตร มีรูปตราคณะลูกเสือแห่งชาติสีทอง พื้นสีเขียว มีอักษร “ล.ญ.” เหนือรูปตราคณะลูกเสือแห่งชาติ โดยติดเครื่องหมายตำแหน่งนี้ที่กึ่งกลางกระเป๋าสีเสื้อข้างขวา

เครื่องหมายสังกัด

ชื่อกลุ่มหรือกอง ทำด้วยผ้าสีแดง รูปสี่เหลี่ยมผืนผ้า ยาว 7 เซนติเมตร กว้าง 1.5 เซนติเมตร ขลิบริมสีขาว มีชื่อกลุ่มหรือกองสีขาว ติดโค้งตามไหล่เสื้อข้างขวา

เลขกลุ่มและเลขกอง ทำด้วยผ้าสีแดง รูปสี่เหลี่ยมจัตุรัส ยาวด้านละ 3.5 เซนติเมตร ขลิบริมสีขาว ตัวเลขอารบิกสีขาว เลขกลุ่มสูง 1.5 เซนติเมตร อยู่ข้างบน และเลขกองสูง 1 เซนติเมตร อยู่ข้างล่าง ติดใต้เครื่องหมายชื่อกลุ่มหรือกอง

กองลูกเสือที่จัดเป็นกลุ่มไม่ได้ ให้มีเลขกองอย่างเดียว

สายนกหวีด ทำด้วยด้ายถัก 1 สาย สีเหลืองสลัดดำ เป็นห่วงคล้องคอ ปลายสายผูกนกหวีดสอดไว้ในกระเป๋าสีเสื้อข้างซ้าย

เครื่องหมายผู้กำกับลูกเสือชั้นวุฒดบัดจ ทำด้วยไม้สองท่อน ร้อยด้วยเชือกหนึ่งสวมคอ โดยให้เครื่องหมายวุฒดบัดจอยู่ด้านหน้า

หมายเหตุ หากสวมเครื่องหมายผู้กำกับลูกเสือชั้นวุฒดบัดจ ไม่ต้องสวมสายนกหวีด

เมื่อแต่งเครื่องแบบลูกเสือ ให้ประดับเครื่องราชอิสริยาภรณ์ เข็มแสดงวิทยฐานะและเครื่องหมายแสดงความสามารถได้ตามกฎหมาย และระเบียบแบบแผนว่าด้วยการนั้น

2) รองผู้กำกับกองลูกเสือสามัญรุ่นใหญ่ เหล่าสมุทร หญิง

2.1) เครื่องแบบ

รองผู้กำกับกองลูกเสือสามัญรุ่นใหญ่ เหล่าสมุทร หญิง มีลักษณะของเครื่องแบบและมีการแต่งกายเช่นเดียวกับผู้กำกับกองลูกเสือสามัญรุ่นใหญ่ เหล่าสมุทร หญิง

2.2) เครื่องหมายประกอบเครื่องแบบ

รองผู้กำกับกองลูกเสือสามัญรุ่นใหญ่ เหล่าสมุทร หญิง มีเครื่องหมายประกอบเครื่องแบบเช่นเดียวกับผู้กำกับกองลูกเสือสามัญรุ่นใหญ่ เหล่าสมุทร หญิง เว้นแต่เครื่องหมายตำแหน่งที่ทำด้วยโลหะ รูปโล่ ยาว 5.5 เซนติเมตร กว้าง 3 เซนติเมตร มีรูปตราคณะลูกเสือแห่งชาติสีทอง พื้นสีแดง มีอักษร “ล.ญ.” เหนือรูปตราคณะลูกเสือแห่งชาติ โดยติดเครื่องหมายตำแหน่งนี้ที่กึ่งกลางกระเป๋าสีเสื้อข้างขวา

5.2.3 เครื่องแบบและเครื่องหมายประกอบเครื่องแบบลูกเสือสามัญรุ่นใหญ่ เหล่าสมุทร

1) เครื่องแบบ

1.1) เครื่องแบบกาگی ประกอบด้วย

หมวกกะลาสี สีกาگی ทำด้วยผ้า ผ้าพันหมวกสีเลือดหมู กว้าง 3 เซนติเมตร มีอักษร “ลูกเสือสมุทร” สีทอง มีรูปตราคณะลูกเสือแห่งชาติสีทองกำกับหน้าและหลัง ปลายแถบทั้งสองข้างตัดชายเป็นรูปหางนกแซงแซว มีรูปสมอสีทองนอนตามยาว

เสื้อกะลาสี สีกาگی แขนสั้น ออกซ้ายมีกระเป๋ายัดไม่มีปก 1 กระเป๋า ใต้คอด้านหน้ามีแถบผ้าสีขาวสองชาย ยาวชายละ 25 เซนติเมตร การแต่งเครื่องแบบให้สอดชายเสื้ออยู่ภายในกางเกง

เสื้อชั้นใน คอกกลม แขนสั้น สีขาว

ผ้าผูกคอ สีเลือดหมู รูปสามเหลี่ยม พับมุมข้างหนึ่งเข้ากับฐานอีกข้างหนึ่ง ให้ส่วนที่พับซ้อนกันกว้าง 6 เซนติเมตร ผูกชายทั้ง 2 ข้างต่อกันคล้องไว้ใต้ปกเสื้อ ให้ส่วนกึ่งกลางที่พับอยู่ข้างหน้าตรงแนวอกเสื้อ โดยให้ส่วนซ้ายทับส่วนขวา และผูกด้วยแถบผ้าสีขาว สำหรับผูกผ้าผูกคอเป็นเงื่อนโบเหนือชายสุดผ้าผูกคอ 6 เซนติเมตร

กางเกง สีกาگی ขาสั้นเหนือเข้าประมาณ 5 เซนติเมตร ส่วนกว้างของขากางเกงเมื่อยืนตรงห่างจากขา 8 - 12 เซนติเมตร ปลายขาพับเข้ากว้าง 5 เซนติเมตร ผ่าตรงส่วนหน้า ใช้ซิปปหรือคุดมขัดซ่อนไว้ด้านใน มีกระเป๋าด้านหน้าตามแนวตะเข็บข้างละ 1 กระเป๋าและมีหูร้อยเข็มขัดยาวไม่เกิน 6 เซนติเมตร กว้าง 1 เซนติเมตร

เข็มขัด หนังหรือวัสดุเทียมหนังสีน้ำตาล พื้นเรียบ ไม่มีลวดลาย ไม่มีห่วงขนาดกว้างไม่เกิน 3 เซนติเมตร หัวชนิดหัวขัด ทำด้วยโลหะสีทอง มีลายคุณรูปตราคณะลูกเสือแห่งชาติภายในกรอบข้อซัยพฤกษ์

ถุงเท้ายาว สีกาگی พับขอบไว้ใต้เข้า ใต้พับขอบมีสายรัดถุง ติดพู่สีเลือดหมูข้างละ 2 พู่

รองเท้า หนัง วัสดุเทียมหนังหรือผ้าใบสีน้ำตาล ไม่มีลวดลาย หุ้มสันชนิดผูก

1.2) เครื่องแบบขาว ประกอบด้วย

หมวกกะลาสี สีขาว ทำด้วยผ้า ผ้าพันหมวกสีเลือดหมู กว้าง 3 เซนติเมตร มีอักษร “ลูกเสือสมุทร” สีทอง มีรูปตราคณะลูกเสือแห่งชาติสีทองกำกับหน้าและหลัง ปลายแถบทั้งสองข้างตัดชายเป็นรูปหางนกแซงแซว มีรูปสมอสีทองนอนตามยาว

เสื้อกะลาสี สีขาว แขนสั้น ออกซ้ายมีกระเป๋ายัดไม่มีปก 1 กระเป๋า ใต้คอด้านหน้ามีแถบผ้าสีขาวสองชาย ยาวชายละ 25 เซนติเมตร ปกคอด้านบนทำด้วยผ้าสีกรมท่า มีแถบผ้าสีขาวทาบ 2 แถบ แถบนอกกว้าง 2 เซนติเมตร เย็บติดห่างจากขอบปกคอ 5 มิลลิเมตร แถบในกว้าง 5 มิลลิเมตร เย็บติดห่างจากแถบนอก 5 มิลลิเมตร การแต่งเครื่องแบบให้สอดชายเสื้ออยู่ภายในกางเกง

เสื้อชั้นใน คอกกลม แขนสั้น สีขาว

ผ้าผูกคอ สีเลือดหมู รูปสามเหลี่ยม พับมุมข้างหนึ่งเข้ากับฐานอีกข้างหนึ่ง ให้ส่วนที่พับซ้อนกันกว้าง 6 เซนติเมตร ผูกชายทั้ง 2 ข้างต่อกันคล้องไว้ใต้ปกเสื้อ ให้ส่วนกึ่งกลางที่พับอยู่ข้างหน้าตรงแนวอกเสื้อ โดยให้ส่วนซ้ายทับส่วนขวา และผูกด้วยแถบผ้าสีขาว สำหรับผูกผ้าผูกคอเป็นเงื่อนโบเหนือชายสุดผ้าผูกคอ 6 เซนติเมตร

กางเกง สีขาว ขาสั้นเหนือเข้าประมาณ 5 เซนติเมตร ส่วนกว้างของขากางเกงเมื่อยืนตรงห่างจากขา 8 - 12 เซนติเมตร ปลายขาพับเข้ากว้าง 5 เซนติเมตร ผ่าตรงส่วนหน้า ใช้ซิปปหรือคุดมขัดซ่อนไว้ด้านใน มีกระเป๋าด้านหน้าตามแนวตะเข็บข้างละ 1 กระเป๋าและมีหูร้อยเข็มขัดยาวไม่เกิน 6 เซนติเมตร กว้าง 1 เซนติเมตร

เข็มขัด หนังหรือวัสดุเทียมหนังสีขาว พื้นเรียบ ไม่มีลวดลาย ไม่มีห่วงขนาดกว้างไม่เกิน 3 เซนติเมตร หัวชนิดหัวขัด ทำด้วยโลหะสีทอง มีลายคุณรูปตราคณะลูกเสือแห่งชาติภายในกรอบข้อซัยพฤกษ์

ถุงเท้ายาว สีขาว พับขอบไว้ได้เข้า ใต้พับขอบมีสายรัดถุง ติดฟู่สี่เหลี่ยมมุมข้างละ 2 ฟู่
รองเท้า หนึ่ง วัสดุเทียมหนังหรือผ้าใบสีดำ ไม่มีลวดลาย หุ้มสันชนิดผูก

2) เครื่องหมายประกอบเครื่องแบบ ประกอบด้วย

เครื่องหมายจังหวัด ทำด้วยผ้ารูปสี่เหลี่ยมจัตุรัส ยาวด้านละ 5 เซนติเมตร มีรูปและสีตามใบแนบ 2 ทำยกภูกระทรวง ฉบับที่ 1 (พ.ศ. 2510) ออกตามความในพระราชบัญญัติลูกเสือ พ.ศ. 2507 ติดที่ปกด้านหลังของเสื้อกะลาสี อยู่กึ่งกลาง

เครื่องหมายหมู่ ทำด้วยผ้ารูปสี่เหลี่ยมจัตุรัส ยาวด้านละ 3.5 เซนติเมตร มีรูปสามเหลี่ยม 2 รูป สีตามสีประจำหมู่ลูกเสือสามัญรุ่นใหญ่ ตามใบแนบ 4 ทำยกภูกระทรวง ฉบับที่ 1 (พ.ศ. 2510) ออกตามความในพระราชบัญญัติลูกเสือ พ.ศ. 2507 ขลิบริมสี่เหลี่ยม ติดที่ไหลเสื้อข้างซ้ายใต้ตะเข็บประมาณ 1 เซนติเมตร

เครื่องหมายประจำการ ทำด้วยผ้าสี่เหลี่ยม รูปกลม เส้นผ่านศูนย์กลาง 2 เซนติเมตร มีรูปดาว 6 แฉกสีเงิน เส้นผ่านศูนย์กลาง 1.5 เซนติเมตร ติดที่อกข้างซ้ายเหนือกระเป่า 1 เซนติเมตร จำนวนเครื่องหมายประจำการให้ติดตามจำนวนปีที่ได้เป็นลูกเสือสามัญรุ่นใหญ่ โดยติดเว้นระยะระหว่างกัน 5 มิลลิเมตร ตามแนวนอน

เครื่องหมายสังกัด

ชื่อกลุ่มหรือกอง ทำด้วยผ้าสีแดง รูปสี่เหลี่ยมผืนผ้า ยาว 7 เซนติเมตร กว้าง 1.5 เซนติเมตร ขลิบริมสีขาว มีชื่อกลุ่มหรือกองสีขาว ติดโค้งตามไหล่เสื้อข้างขวา

เลขกลุ่มและเลขกอง ทำด้วยผ้าสีแดง รูปสี่เหลี่ยมจัตุรัส ยาวด้านละ 3.5 เซนติเมตร ขลิบริมสีขาว ตัวเลขอารบิกสีขาว เลขกลุ่มสูง 1.5 เซนติเมตร อยู่ข้างบน และเลขกองสูง 1 เซนติเมตร อยู่ข้างล่าง ติดใต้เครื่องหมายชื่อกลุ่มหรือกอง

กองลูกเสือที่จัดเป็นกลุ่มไม่ได้ ให้มีเลขกองอย่างเดียว

เครื่องหมายประกอบเครื่องแบบ ตามข้อบังคับคณะกรรมการลูกเสือแห่งชาติ ว่าด้วยการปกครอง หลักสูตร และวิชาพิเศษลูกเสือสามัญรุ่นใหญ่ (ฉบับที่ 14) พ.ศ 2528 ประกอบด้วย

เครื่องหมายลูกเสือโลก เป็นรูปวงกลม ขนาดเส้นผ่านศูนย์กลาง 4.3 เซนติเมตร มีตราเครื่องหมายหัวลูกศรสีขาวบนพื้นสีม่วง ล้อมรอบด้วยเชือกสีขาวเป็นรูปวงกลม ผูกเป็นเงื่อนพริบอดอยู่เบื้องล่าง เครื่องหมายนี้ เป็นเครื่องหมายสามัญรุ่นใหญ่ที่ได้เข้าประจำกองแล้ว และติดที่กึ่งกลางกระเป่าเสื้อข้างซ้าย

เครื่องหมายลูกเสือชั้นพิเศษ เป็นรูปสี่เหลี่ยมจัตุรัส ขนาดด้านละ 3 เซนติเมตร พื้นสีงาช้าง มีรูปช่อชัยพฤกษ์สีขาว 2 ช่อ ลักษณะโค้งเข้าหากัน ปลายช่อชัยพฤกษ์มีตราเครื่องหมายหัวลูกศรสีขาว ระหว่างช่อชัยพฤกษ์มีหน้าเสื่อสีทอง เครื่องหมายนี้ติดที่กึ่งกลางกระเป่าเสื้อข้างขวา

เครื่องหมายลูกเสือหลวง เป็นรูปสี่เหลี่ยมจัตุรัส ขนาดด้านละ 3 เซนติเมตร พื้นสีงาช้าง ขอบขาว มีรูปพระมหามงกุฎสีทองอยู่ตรงกลาง และมีตราคณะลูกเสือแห่งชาติสีขาวอยู่เบื้องล่างพระมหามงกุฎ เครื่องหมายนี้ ติดที่กึ่งกลางกระเป่าเสื้อข้างขวาแทนเครื่องหมายลูกเสือชั้นพิเศษ

เครื่องหมายสายยยศลูกเสือสามัญรุ่นใหญ่ ทำด้วยหนังสือน้ำตาล ถักเป็นห่วงคล้อง ต้นแขนขวาใต้อินทรีขนู ปลายสายรวมติดที่ตุ้มใต้ปกกระเป่าเสื้อข้างขวา ใช้ได้เฉพาะลูกเสือสามัญรุ่นใหญ่ ที่สอบได้เป็นลูกเสือเอกหรือสอบได้เครื่องหมายลูกเสือโลกกับสอบได้วิชาพิเศษอื่นตามที่กำหนดในหลักสูตร

เครื่องหมายวิชาพิเศษลูกเสือสามัญรุ่นใหญ่ ทำด้วยผ้าสีเลือดหมู รูปสี่เหลี่ยมจัตุรัส ยาวด้านละ 4 เซนติเมตร มีกรอบและอักษร “ล.ญ.” สีเขียว ภายในกรอบมีรูป จำนวน 76 วิชา ถ้าสอบวิชาพิเศษได้ไม่เกิน 9 วิชา ให้ติดที่แขนเสื้อข้างขวา (ถัดลงมาจากเครื่องหมายสังกัด เลขกลุ่มและเลขกอง ประมาณ 1 เซนติเมตร) กึ่งกลางระหว่างไหล่กับศอกเรียงกันเป็นแถวตามแนวนอน แถวใดเกิน 3 วิชา ให้ขึ้นแถวใหม่ เว้นระยะระหว่างเครื่องหมายและระหว่างแถว ประมาณ 1 เซนติเมตร ถ้าสอบได้เกิน 9 วิชา ให้มีสายสะพายทำด้วยผ้าตัวนหรือผ้าสักหลาดสีเหลือง กว้าง 10 เซนติเมตร ขลิบริมสีขาว (สีน้ำเงินแก่อม่วง) ข้างละ 1 เซนติเมตร พาดจากบ่าซ้ายไปประจบกันที่ใต้เอวขวา และติดเครื่องหมายวิชาพิเศษ (บนผืนผ้าสีเหลือง เว้นระยะห่างระหว่างแถว ประมาณ 1 เซนติเมตร)

เครื่องหมายหัวหน้านายหมู่ นายหมู่และรองนายหมู่ ทำด้วยแถบผ้าสีเลือดหมูรูปสี่เหลี่ยมผืนผ้า ยาวเท่าแนวตั้งของกระเป่า กว้าง 1.5 เซนติเมตร มีจำนวนแถบและติด ดังนี้

หัวหน้านายหมู่ มีจำนวน 3 แถบ ติดที่กระเป่าเสื้อข้างซ้ายตามแนวตั้ง เว้นระยะระหว่าง แถบ 1 เซนติเมตร ให้เครื่องหมายลูกเสือโลกทับแถบกลาง

นายหมู่ มีจำนวน 2 แถบ ติดที่กระเป่าเสื้อข้างซ้ายตามแนวตั้ง ให้เครื่องหมายลูกเสือโลก อยู่ตรงกลาง

รองนายหมู่ มีจำนวน 1 แถบ ติดที่กระเป่าเสื้อข้างซ้ายตามแนวตั้ง ให้เครื่องหมายลูกเสือโลก อยู่ทางซ้าย

สายนกหวีด ทำด้วยด้ายถัก 1 สาย เป็นห่วงคล้องคอ ปลายสายผูกนกหวีด สอดไว้ในกระเป่าเสื้อ ข้างซ้าย เมื่อแต่งเครื่องแบบกาก็ ใช้สายนกหวีดสีเหลือง เมื่อแต่งเครื่องแบบขาว ใช้สายนกหวีดสีขาว ใช้เฉพาะ หัวหน้านายหมู่ลูกเสือ นายหมู่ลูกเสือ และรองนายหมู่ลูกเสือ

5.2.4 เครื่องแบบและเครื่องหมายประกอบเครื่องแบบผู้กำกับ รองผู้กำกับกองเนตรนารีสามัญรุ่นใหญ่³ เหล่าสมุทร ชาย

1) ผู้กำกับกองเนตรนารีสามัญรุ่นใหญ่ เหล่าสมุทร ชาย

1.1) เครื่องแบบ

1.1.1) เครื่องแบบกาก็ ประกอบด้วย

หมวกทรงหม้อตาล สีกาก็ กะบังสีดำ ปลายสายรัดคางมีดุม ทำด้วยโลหะสีทองขนาดเล็ก ติดที่ขอบหมวกด้านละ 1 เม็ด มีตราหน้าหมวกรูปเครื่องหมายเนตรนารีทำด้วยโลหะสีทอง

เสื้อกะลาสี สีกาก็ แขนสั้น ออกซ้ายมีกระเป่าปะไม่มีปก 1 กระเป่า ใต้คอด้านหน้ามีแถบสีขาว สองชาย ยาวชายละ 2.5 เซนติเมตร การแต่งเครื่องแบบให้สอดชายเสื้ออยู่ภายในกางเกง

กางเกง สีกาก็ ขายาว ขาตรง ไม่พับปลายขา

เข็มขัด หนังหรือวัสดุเทียมหนังสีน้ำตาล กว้าง 4 เซนติเมตร หัวโลหะสีทองรูปสี่เหลี่ยมผืนผ้า มีลายฉลุรูปเครื่องหมายเนตรนารี

ถุงเท้า สีกาก็

รองเท้า หนัง วัสดุเทียมหนังหรือผ้าใบสีน้ำตาล ไม่มีลวดลาย หุ้มสันชนิดผูก

³ กรณีการแต่งเครื่องแบบ อนุโลมให้ผู้กำกับ รองผู้กำกับเนตรนารีสามัญรุ่นใหญ่ สามารถแต่งเครื่องแบบ ผู้กำกับ รองผู้กำกับลูกเสือ ในการประกวดระเบียบแถวลูกเสือ เนตรนารี ทั้งนี้ เพื่อเป็นการส่งเสริม สนับสนุน และเปิดโอกาสให้กองเนตรนารีสามัญรุ่นใหญ่ ได้เข้าร่วมการประกวดฯ ในครั้งนี้ได้ทุกเหล่า

1.1.2) เครื่องแบบขาว ประกอบด้วย

หมวกทรงหม้อตาล สีขาว กะบังสีดำ ปลายสายรัดคางมีดุม ทำด้วยโลหะสีทองขนาดเล็ก ติดที่ขอบหมวกด้านละ 1 เม็ด มีตราหน้าหมวกรูปเครื่องหมายเนตรนารีทำด้วยโลหะสีทอง

เสื้อกะลาสี สีขาว แขนสั้น ออกซ้ายมีกระเป๋ายัดไม่มีปก 1 กระเป๋า ใต้คอด้านหน้ามีแถบ สีขาวสองชาย ยาวชายละ 2.5 เซนติเมตร ปกด้านบนทำด้วยผ้าสีกรมท่า มีแถบผ้าสีขาวทาบ 2 แถบ แถบนอก กว้าง 2 เซนติเมตร เย็บติดห่างจากขอบปกคอ 5 มิลลิเมตร แถบในกว้าง 5 มิลลิเมตร เย็บติดห่างจากแถบนอก 5 มิลลิเมตร แถบนอกกว้าง 2 เซนติเมตร เย็บติดห่างจากขอบปกคอ 5 มิลลิเมตร การแต่งเครื่องแบบให้สอดคล้องเสื้ออยู่ภายในกางเกง

กางเกง สีขาว ชายยาว ขาตรง ไม่พับปลายขา

เข็มขัด หนังหรือวัสดุเทียมหนังสีขาว กว้าง 4 เซนติเมตร หัวโลหะสีทองรูปสี่เหลี่ยมผืนผ้า มีลายดุนรูปเครื่องหมายเนตรนารี

ถุงเท้า สีขาว

รองเท้า หนัง วัสดุเทียมหนังหรือผ้าใบสีดำ ไม่มีลวดลาย หุ้มส้นชนิดผูก

1.2) เครื่องหมายประกอบเครื่องแบบ ประกอบด้วย

เครื่องหมายจังหวัด ทำด้วยผ้ารูปสี่เหลี่ยมจัตุรัส ยาวด้านละ 5 เซนติเมตร มีรูปและสี ตามใบแนบ 2 ท้ายข้อบังคับคณะลูกเสือแห่งชาติ ว่าด้วยการปกครอง หลักสูตร วิชาพิเศษ และเครื่องหมาย ของเนตรนารี ฉบับชั่วคราว พ.ศ. 2520 ติดที่ไหล่เสื้อข้างซ้าย

เครื่องหมายตำแหน่ง ทำด้วยโลหะรูปวงรี กว้าง 3 เซนติเมตร ยาว 4 เซนติเมตร ตรงกลางมีเครื่องหมายเนตรนารีสีทอง พื้นสีเขียวและขอบสีทอง ติดที่กึ่งกลางกระเป๋ายัดข้างขวา

เครื่องหมายสังกัด

ชื่อกลุ่มหรือกอง ทำด้วยผ้าสีแดง รูปสี่เหลี่ยมผืนผ้า ยาว 7 เซนติเมตร กว้าง 1.5 เซนติเมตร ขลิบริมสีขาว มีชื่อกลุ่มหรือกองสีขาว ติดโค้งตามไหล่เสื้อข้างขวา

เลขกลุ่มและเลขกอง ทำด้วยผ้าสีแดง รูปสี่เหลี่ยมจัตุรัส ยาวด้านละ 3.5 เซนติเมตร ขลิบริมสีขาว ตัวเลขอารบิกสีขาว เลขกลุ่มสูง 1.5 เซนติเมตร อยู่ข้างบน และเลขกองสูง 1 เซนติเมตร อยู่ข้างล่าง ติดใต้เครื่องหมายชื่อกลุ่มหรือกอง

กองเนตรนารีที่จัดเป็นกลุ่มไม่ได้ ให้มีเลขกองอย่างเดียว

เครื่องหมายผู้กำกับเนตรนารีเบื้องต้น ทำด้วยโลหะสีเงิน รูปตราเนตรนารี ขนาดกว้าง 2 เซนติเมตร ยาว 3 เซนติเมตร

เครื่องหมายผู้กำกับเนตรนารีชั้นสูง ทำด้วยโลหะสีทอง พื้นลงยาสีแดง รูปเครื่องหมาย วชิราวุธสีทอง ขนาดกว้าง 2.5 เซนติเมตร ยาว 4 เซนติเมตร

สายนกหวีด ทำด้วยด้ายถัก 1 สาย สีเหลืองสลัดดำ เป็นห่วงคล้องคอ ปลายสาย ผูกนกหวีดสอดไว้ในกระเป๋ายัดข้างซ้าย

เครื่องหมายผู้กำกับลูกเสือชั้นวุฒแบดจ์ ทำด้วยไม้สองท่อน ร้อยด้วยเชือกหนึ่งสวมคอ โดยให้เครื่องหมายวุฒแบดจ์อยู่ด้านหน้า

หมายเหตุ หากสวมเครื่องหมายผู้กำกับลูกเสือชั้นวุฒแบดจ์ ไม่ต้องสวมสายนกหวีด

เมื่อแต่งเครื่องแบบเนตรนารี ให้ประดับเครื่องราชอิสริยาภรณ์ เข็มแสดงวิทยฐานะและ เครื่องหมายแสดงความสามารถได้ตามกฎหมาย และระเบียบแบบแผนว่าด้วยการนั้น

2) รองผู้กำกับกองเนตรนารีสามัญรุ่นใหญ่ เหล่าสมุทร ชาย

2.1) เครื่องแบบ

รองผู้กำกับกองเนตรนารีสามัญรุ่นใหญ่ เหล่าสมุทร ชาย มีลักษณะของเครื่องแบบและมีการแต่งกายเช่นเดียวกับผู้กำกับกองเนตรนารีสามัญรุ่นใหญ่ เหล่าสมุทร ชาย

2.2) เครื่องหมายประกอบเครื่องแบบ

รองผู้กำกับกองเนตรนารีสามัญรุ่นใหญ่ เหล่าสมุทร ชาย มีเครื่องหมายประกอบเครื่องแบบเช่นเดียวกับผู้กำกับกองเนตรนารีสามัญรุ่นใหญ่ เหล่าสมุทร ชาย เว้นแต่เครื่องหมายตำแหน่งทำด้วยโลหะรูปวงรี กว้าง 3 เซนติเมตร ยาว 4 เซนติเมตร ทำด้วยโลหะ รูปโล่ ตรงกลางมีเครื่องหมายเนตรนารีสีทอง พื้นสีแดงและขอบสีทอง

5.2.5 เครื่องแบบและเครื่องหมายประกอบเครื่องแบบผู้กำกับ รองผู้กำกับกองเนตรนารีสามัญรุ่นใหญ่⁴ เหล่าสมุทร หญิง

1) ผู้กำกับกองเนตรนารีสามัญรุ่นใหญ่ เหล่าสมุทร หญิง

1.1) เครื่องแบบ

1.1.1) เครื่องแบบกาเกี ประกอบด้วย

หมวกทรงหม้อตาล สีกาเกี กะบังสีดำ ปลายสายรัดคางมีตุ้ม ทำด้วยโลหะสีทองขนาดเล็ก ติดที่ขอบหมวกด้านละ 1 เม็ด มีตราหน้าหมวกรูปเครื่องหมายเนตรนารีทำด้วยโลหะสีทอง

เสื้อกะลาสี สีกาเกี แขนสั้น ออกซ้ายมีกระเป๋ายัดไม่มีปก 1 กระเป๋า ใต้คอด้านหน้ามีแถบสีขาวสองชาย ยาวชายละ 2.5 เซนติเมตร การแต่งเครื่องแบบให้สอดชายเสื้ออยู่ภายในกระโปรง

กระโปรง สีกาเกี ยาวคลุมเข่า ไม่มีจีบ ชายกระโปรงไม่บาน

เข็มขัด หนังหรือวัตถุเทียมหนังสีน้ำตาล กว้าง 3 เซนติเมตร หัวโลหะสีทอง รูปสี่เหลี่ยมผืนผ้า มีลายตุ้มนูนรูปเครื่องหมายเนตรนารี

ถุงเท้า สีกาเกี พับสั้นเพียงข้อเท้า

รองเท้า หนัง วัตถุเทียมหนังหรือผ้าใบสีน้ำตาล ไม่มีลวดลาย หุ้มส้นชนิดผูก

1.1.2) เครื่องแบบขาว ประกอบด้วย

หมวกทรงหม้อตาล สีขาว กะบังสีดำ ปลายสายรัดคางมีตุ้ม ทำด้วยโลหะสีทองขนาดเล็ก ติดที่ขอบหมวกด้านละ 1 เม็ด มีตราหน้าหมวกรูปเครื่องหมายเนตรนารีทำด้วยโลหะสีทอง

เสื้อกะลาสี สีขาว แขนสั้น ออกซ้ายมีกระเป๋ายัดไม่มีปก 1 กระเป๋า ใต้คอด้านหน้ามีแถบสีขาวสองชาย ยาวชายละ 2.5 เซนติเมตร ปกด้านบนทำด้วยผ้าสีกรมท่า มีแถบผ้าสีขาวทาบ 2 แถบ แถบนอก กว้าง 2 เซนติเมตร เย็บติดห่างจากขอบปกคอ 5 มิลลิเมตร แถบในกว้าง 5 มิลลิเมตร เย็บติดห่างจากแถบนอก 5 มิลลิเมตร แถบนอกกว้าง 2 เซนติเมตร เย็บติดห่างจากขอบปกคอ 5 มิลลิเมตร การแต่งเครื่องแบบให้สอดชายเสื้ออยู่ภายในกระโปรง

กระโปรง สีขาว ยาวคลุมเข่า ไม่มีจีบ ชายกระโปรงไม่บาน

เข็มขัด หนังหรือวัตถุเทียมหนังสีขาว กว้าง 3 เซนติเมตร หัวโลหะสีทองรูปสี่เหลี่ยมผืนผ้า มีลายตุ้มนูนรูปเครื่องหมายเนตรนารี

⁴ กรณีการแต่งเครื่องแบบ อนุโลมให้ผู้กำกับ รองผู้กำกับเนตรนารีสามัญรุ่นใหญ่ สามารถแต่งเครื่องแบบผู้กำกับ รองผู้กำกับลูกเสือ ในการประกวดระเบียบแถวลูกเสือ เนตรนารี ทั้งนี้ เพื่อเป็นการส่งเสริม สนับสนุน และเปิดโอกาสให้กองเนตรนารีสามัญรุ่นใหญ่ ได้เข้าร่วมการประกวดฯ ในครั้งนี้ได้ทุกเหล่า

ถุงเท้า สีขาว พับสั้นเพียงข้อเท้า

รองเท้า หนัง วัสดุเทียมหนังหรือผ้าใบสีน้ำตาล ไม่มีลวดลาย หุ้มส้นชนิดผูก

1.2) เครื่องหมายประกอบเครื่องแบบ ประกอบด้วย

เครื่องหมายจังหวัด ทำด้วยผ้ารูปสี่เหลี่ยมจัตุรัส ยาวด้านละ 5 เซนติเมตร มีรูปและสีตามใบแบบ 2 ท้ายข้อบังคับคณะลูกเสือแห่งชาติ ว่าด้วยการปกครอง หลักสูตร วิชาพิเศษ และเครื่องแบบของเนตรนารี ฉบับชั่วคราว พ.ศ. 2520 ติดที่ไหล่เสื้อข้างซ้าย

เครื่องหมายตำแหน่ง ทำด้วยโลหะรูปวงรี กว้าง 3 เซนติเมตร ยาว 4 เซนติเมตร ตรงกลางมีเครื่องหมายเนตรนารีสีทอง พื้นสีเขียวและขอบสีทอง ติดที่กึ่งกลางกระเป๋าเสื้อข้างขวา

เครื่องหมายสังกัด

ชื่อกลุ่มหรือกอง ทำด้วยผ้าสีแดง รูปสี่เหลี่ยมผืนผ้า ยาว 7 เซนติเมตร กว้าง 1.5 เซนติเมตร ขลิบริมสีขาว มีชื่อกลุ่มหรือกองสีขาว ติดโค้งตามไหล่เสื้อข้างขวา

เลขกลุ่มและเลขกอง ทำด้วยผ้าสีแดง รูปสี่เหลี่ยมจัตุรัส ยาวด้านละ 3.5 เซนติเมตร ขลิบริมสีขาว ตัวเลขอารบิกสีขาว เลขกลุ่มสูง 1.5 เซนติเมตร อยู่ข้างบน และเลขกองสูง 1 เซนติเมตร อยู่ข้างล่าง ติดใต้เครื่องหมายชื่อกลุ่มหรือกอง

กองเนตรนารีที่จัดเป็นกลุ่มไม่ได้ ให้มีเลขกองอย่างเดียว

เครื่องหมายผู้กำกับเนตรนารีเบื้องต้น ทำด้วยโลหะสีเงิน รูปตราเนตรนารี ขนาดกว้าง 2 เซนติเมตร ยาว 3 เซนติเมตร

เครื่องหมายผู้กำกับเนตรนารีชั้นสูง ทำด้วยโลหะสีทอง พื้นลงยาสีแดง รูปเครื่องหมายวชิราวุธสีทอง ขนาดกว้าง 2.5 เซนติเมตร ยาว 4 เซนติเมตร

สายนกหวีด ทำด้วยด้ายถัก 1 สาย สีเหลืองสลับดำ เป็นห่วงคล้องคอ ปลายสายผูกนกหวีดสอดไว้ในกระเป๋าเสื้อข้างซ้าย

เครื่องหมายผู้กำกับลูกเสือชั้นวุฒแบดจ์ ทำด้วยไม้สองท่อน ร้อยด้วยเชือกหนังสวมคอ โดยให้เครื่องหมายวุฒแบดจ์อยู่ด้านหน้า

หมายเหตุ หากสวมเครื่องหมายผู้กำกับลูกเสือชั้นวุฒแบดจ์ ไม่ต้องสวมสายนกหวีด

เมื่อแต่งเครื่องแบบเนตรนารี ให้ประดับเครื่องราชอิสริยาภรณ์ เข็มแสดงวิทยฐานะและเครื่องหมายแสดงความสามารถได้ตามกฎหมาย และระเบียบแบบแผนว่าด้วยการนั้น

2) รองผู้กำกับกองเนตรนารีสามัญรุ่นใหญ่ เหล่าสมุทร หญิง

2.1) เครื่องแบบ

รองผู้กำกับกองเนตรนารีสามัญรุ่นใหญ่ เหล่าสมุทร หญิง มีลักษณะของเครื่องแบบและมีการแต่งกายเช่นเดียวกับผู้กำกับกองเนตรนารีสามัญรุ่นใหญ่ เหล่าสมุทร หญิง

2.2) เครื่องหมายประกอบเครื่องแบบ

รองผู้กำกับกองเนตรนารีสามัญรุ่นใหญ่ เหล่าสมุทร หญิง มีเครื่องหมายประกอบเครื่องแบบเช่นเดียวกับผู้กำกับกองเนตรนารีสามัญรุ่นใหญ่ เหล่าสมุทร หญิง เว้นแต่เครื่องหมายตำแหน่ง ทำด้วยโลหะรูปวงรี กว้าง 3 เซนติเมตร ยาว 4 เซนติเมตร ทำด้วยโลหะ รูปโล่ ตรงกลางมีเครื่องหมายเนตรนารีสีทอง พื้นสีแดง และขอบสีทอง

5.2.6 เครื่องแบบและเครื่องหมายประกอบเครื่องแบบเนตรนารีสามัญรุ่นใหญ่ เหล่าสมุทร

1) เครื่องแบบ

1.1) เครื่องแบบกาก็ ประกอบด้วย

หมวกกะลาสี สีกาก็ ทำด้วยผ้า ผ้าพันหมวกสีดำ กว้าง 3 เซ็นติเมตร มีอักษร “เนตรนารี ส ม ท ร ” สีทอง มีรูปเครื่องหมายเนตรนารีสีทองกำกับหน้าและหลัง ปลายแถบทั้งสองข้างตัดชายเป็นรูปหางแสลงแซว มีรูปสมอสีทองนอนตามยาว

เสื้อกะลาสี สีกาก็ แขนสั้น ออกซ้ายมีกระเป๋าะไม่มีปก 1 กระเป๋าะ ใต้คอด้านหน้ามีแถบผ้า สีขาวสองชาย ยาวชายละ 2.5 เซนติเมตร การแต่งเครื่องแบบให้สอดชายเสื้ออยู่ภายในกระโปรง

เสื้อชั้นใน คอกกลม แขนสั้น สีขาว

ผ้าผูกคอ สีดำ รูปสามเหลี่ยม พับมุมข้างหนึ่งเข้ากับฐานอีกข้างหนึ่ง ให้ส่วนที่พับซ้อนกัน กว้าง 6 เซนติเมตร ผูกชายทั้ง 2 ข้างต่อกันคล้องไว้ใต้ปกเสื้อ ให้ส่วนกึ่งกลางที่พับอยู่ข้างหน้าตรงแนวอกเสื้อ โดยให้ส่วนซ้ายทับส่วนขวา และผูกด้วยแถบผ้าสีขาว สำหรับผูกผ้าผูกคอเป็นเงื่อนโบเหนือชายสุดผ้าผูกคอ 6 เซนติเมตร

กระโปรง สีกาก็ ยาวเสมอเข่า ด้านหน้าและด้านหลังพับเป็นจีบหันออกด้านข้าง ข้างละ 1 จีบ

เข็มขัด หนังหรือวัสดุเทียมหนังสีดำ พื้นเรียบ ไม่มีลวดลาย ไม่มีห่วง ขนาดกว้างไม่เกิน 3 เซนติเมตร หัวชนิดหัวขัด ทำด้วยโลหะสีทอง มีลายดุนรูปเครื่องหมายเนตรนารี

ถุงเท้า สีขาว พับสั้นเพียงข้อเท้า

รองเท้า หนัง วัสดุเทียมหนังหรือผ้าใบสีดำ ไม่มีลวดลาย หุ้มสันชนิดผูก

1.2) เครื่องแบบขาว ประกอบด้วย

หมวกกะลาสี สีขาว ทำด้วยผ้า ผ้าพันหมวกสีดำ กว้าง 3 เซ็นติเมตร มีอักษร “เนตรนารีสมุทร” สีทอง มีรูปเครื่องหมายเนตรนารีสีทองกำกับหน้าและหลัง ปลายแถบทั้งสองข้างตัดชายเป็นรูปหางแสลงแซว มีรูปสมอสีทองนอนตามยาว

เสื้อกะลาสี สีขาว แขนสั้น ออกซ้ายมีกระเป๋าะไม่มีปก 1 กระเป๋าะ ใต้คอด้านหน้ามีแถบ สีขาวสองชาย ยาวชายละ 2.5 เซนติเมตร ปกด้านบนทำด้วยผ้าสีกรมท่า มีแถบผ้าสีขาวทาบ 2 แถบ แถบนอก กว้าง 2 เซนติเมตร เย็บติดห่างจากขอบปกคอ 5 มิลลิเมตร แถบในกว้าง 5 มิลลิเมตร เย็บติดห่างจากแถบนอก 5 มิลลิเมตร แถบนอกกว้าง 2 เซนติเมตร เย็บติดห่างจากขอบปกคอ 5 มิลลิเมตร การแต่งเครื่องแบบให้สอด ชายเสื้ออยู่ภายในกระโปรง

เสื้อชั้นใน คอกกลม แขนสั้น สีขาว

ผ้าผูกคอ สีดำ รูปสามเหลี่ยม พับมุมข้างหนึ่งเข้ากับฐานอีกข้างหนึ่ง ให้ส่วนที่พับซ้อนกัน กว้าง 6 เซนติเมตร ผูกชายทั้ง 2 ข้างต่อกันคล้องไว้ใต้ปกเสื้อ ให้ส่วนกึ่งกลางที่พับอยู่ข้างหน้าตรงแนวอกเสื้อ โดยให้ส่วนซ้ายทับส่วนขวา และผูกด้วยแถบผ้าสีขาว สำหรับผูกผ้าผูกคอเป็นเงื่อนโบเหนือชายสุดผ้าผูกคอ 6 เซนติเมตร

กระโปรง สีขาว ยาวเสมอเข่า ด้านหน้าและด้านหลังพับเป็นจีบหันออกด้านข้าง ข้างละ 1 จีบ

เข็มขัด หนังหรือวัสดุเทียมหนังสีขาว พื้นเรียบ ไม่มีลวดลาย ไม่มีห่วง ขนาดกว้างไม่เกิน 3 เซนติเมตร หัวชนิดหัวขัด ทำด้วยโลหะสีทอง มีลายดุนรูปเครื่องหมายเนตรนารี

ถุงเท้า สีขาว พับสั้นเพียงข้อเท้า

รองเท้า หนัง วัสดุเทียมหนังหรือผ้าใบสีดำ ไม่มีลวดลาย หุ้มส้น ชนิดผูก

2) เครื่องหมายประกอบเครื่องแบบ ประกอบด้วย

เครื่องหมายจังหวัด ทำด้วยผ้ารูปสี่เหลี่ยมจัตุรัส ยาวด้านละ 4 เซนติเมตร มีรูปและสีตามใบแนบ 2 ทำยซ้อบั้งคัฒณะลูกเสื่อแห่งชาติ ว่าด้วยการปกครอง หลักรัฐวิขาพิเศษ และเครื่องแบบของเนตรนารี ฌบับซ้่วคราว พ.ศ. 2520 ให้ติดเครื่องหมายจังหวัดที่กึ่งกลางปกด้านหลังของเสื่อข้างซ้าย

เครื่องหมายเนตรนารีสามัญรุ่นใหญ่ ทำด้วยโลหะสีทองประกอบแถบโบว์อยู่ส่วนล่ำง มีค้ำว่า “สามัญรุ่นใหญ่” ขนาดกว้าง 3 เซนติเมตร ยาว 3 เซนติเมตร ใช้กลัดติดที่อกเสื่อข้างซ้าย

เครื่องหมายหมู่ ทำด้วยผ้าสีขาวรูปสี่เหลี่ยมจัตุรัส ยาวด้านละ 3.5 เซนติเมตร ตรงกลางมีรูปนกสีเขียวนิตด่าง ๆ ติดที่ไหล่เสื่อข้างซ้ายใต้ตะเข็บประมาณ 1 เซนติเมตร

เครื่องหมายประจำการ ทำด้วยผ้าสีเขียว รูปกลม เส้นผ่านศูนย์กลาง 2 เซนติเมตร มีรูปดาว 6 แฉกสีเงิน เส้นผ่านศูนย์กลาง 1.5 เซนติเมตร ติดที่อกข้างซ้ายเหนือกระเป่า 1 เซนติเมตร จำนวนเครื่องหมายประจำการให้ติดตามจำนวนปีที่ได้เป็นเนตรนารีสามัญรุ่นใหญ่ โดยติดเว้นระยะระหว่างกัน 5 มิลลิเมตรตามแนวนอน

เครื่องหมายสังกัด

ชื่อกลุ่มหรือกอง ทำด้วยผ้าสีแดง รูปสี่เหลี่ยมผืนผ้า ยาว 7 เซนติเมตร กว้าง 1.5 เซนติเมตร ขลิบริมสีขาว มีชื่อกลุ่มหรือกองสีขาว ติดโค้งตามไหล่เสื่อข้างขวา

เลขกลุ่มและเลขกอง ทำด้วยผ้าสีแดง รูปสี่เหลี่ยมจัตุรัส ยาวด้านละ 3.5 เซนติเมตร ขลิบริมสีขาว ตัวเลขอารบิกสีขาว เลขกลุ่มสูง 1.5 เซนติเมตร อยู่ข้างบน และเลขกองสูง 1 เซนติเมตร อยู่ข้างล่ำง ติดใต้เครื่องหมายชื่อกลุ่มหรือกอง

กองเนตรนารีที่จัดเป็นกลุ่มไม่ได้ ให้มีเลขกองอย่างเดียว

เครื่องหมายประกอบเครื่องแบบตามข้อบั้งคัฒณะลูกเสื่อแห่งชาติ ว่าด้วยการปกครอง หลักรัฐวิขาพิเศษ และเครื่องแบบของเนตรนารี ฌบับซ้่วคราว พ.ศ. 2520 ประกอบด้วย

เครื่องหมายภาษาต่างประเทศ ใช้ประกอบเครื่องหมายวิชาล่ำม ทำด้วยผ้าสีกาภิรูปสี่เหลี่ยมผืนผ้า ยาว 6 เซนติเมตร กว้าง 1.5 เซนติเมตร มีอักษรไทยบอกชื่อภาษาต่างประเทศที่เนตรนารีพูดได้ดี สีขาว ติดที่อกเสื่อข้างขวาเหนือกระเป่า

สายยงยศ ทำด้วยไหมสีเสือดหมู ถักเป็นห่วงคล้องต้นแขนขวาใต้อินทรธนู ปลายสายรวมติดที่คัฒนใต้ปกกระเป่าเสื่อข้างขวา ใช้ได้เฉพาะเนตรนารีสามัญรุ่นใหญ่ที่สอบได้วิชาเนตรนารีเอกกับสอบได้วิชาพิเศษอื่นตามที่กำหนดในหลักรัฐ

เครื่องหมายเพชรอาวุธ ทำด้วยผ้ารูปหกเหลี่ยมสีแดง ตรงกลางมีเครื่องหมายวชิระสีเหลือง ขนาดยาว 4 เซนติเมตร กว้าง 3 เซนติเมตร ติดที่อกเสื่อด้านขวาเหนือกระเป่า ใช้ได้เฉพาะเนตรนารีสามัญรุ่นใหญ่ที่มีสิทธิใช้สายยงยศ และสอบได้วิชาพิเศษตามที่กำหนดไว้ในหลักรัฐ

เครื่องหมายผู้ฝึกสอน ทำด้วยผ้ารูปวงรีสีแดง ขนาดยาว 4.5 เซนติเมตร กว้าง 4 เซนติเมตร ตรงกลางมีรูปเครื่องหมายเนตรนารีและค้ำว่า “ผู้ฝึกสอน” สีเหลือง ติดที่อกเสื่อข้างซ้ายเหนือกระเป่า ใช้ได้เฉพาะเนตรนารีสามัญรุ่นใหญ่ ที่สอบได้วิชาเนตรนารีเอกกับสอบได้วิชาพิเศษตามที่กำหนดในหลักรัฐ

เครื่องหมายวิชาพิเศษ ทำด้วยผ้าสีเลือดหมู รูปสี่เหลี่ยมจัตุรัส ยาวด้านละ 4 เซนติเมตร มีกรอบและอักษร “น.ญ.” สีเขียวภายในกรอบมีรูป จำนวน 62 รายวิชา ถ้าสอบวิชาพิเศษได้ไม่เกิน 9 วิชา ให้ติดที่แขนเสื้อข้างขวา (ถัดลงมาจากเครื่องหมายสังกัด เลขกลุ่มและเลขกอง ประมาณ 1 เซนติเมตร) กึ่งกลางระหว่างไหล่กับศอกเรียงกันเป็นแถวตามแนวนอน แถวใดเกิน 3 วิชา ให้ขึ้นแถวใหม่ เว้นระยะระหว่างเครื่องหมายและระหว่างแถว ประมาณ 1 เซนติเมตร ถ้าสอบได้เกิน 9 วิชา ให้มีสายสะพายทำด้วยผ้าต่วนหรือผ้าสักหลาดสีเหลือง กว้าง 10 เซนติเมตร ขลิบริมสีขาว (สีน้ำเงินแก่อมม่วง) ข้างละ 1 เซนติเมตร พาดจากบ่าซ้ายไปประจบกันที่ใต้เอวขวา และติดเครื่องหมายวิชาพิเศษ (บนพื้นผ้าสีเหลือง เว้นระยะห่างระหว่างแถว ประมาณ 1 เซนติเมตร)

สำหรับเนตรนารีสามัญรุ่นใหญ่ซึ่งได้รับเครื่องหมายวิชาพิเศษเนตรนารีสามัญขณะเมื่อเป็นเนตรนารีสามัญ ให้ติดเครื่องหมายวิชาพิเศษเนตรนารีสามัญได้ จนกว่าจะสอบวิชาพิเศษของเนตรนารีสามัญรุ่นใหญ่วิชาเดียวกันได้แล้ว

เครื่องหมายประกอบเครื่องแบบ ตามข้อบังคับคณะลูกเสือแห่งชาติ ว่าด้วยการปกครอง หลักสูตรและวิชาพิเศษลูกเสือสามัญรุ่นใหญ่ (ฉบับที่ 14) พ.ศ. 2528 ประกอบด้วย

เครื่องหมายลูกเสือโลก เป็นรูปวงกลม ขนาดเส้นผ่านศูนย์กลาง 4.3 เซนติเมตร มีตราเครื่องหมายหัวลูกศรสีขาวบนพื้นสีม่วง ล้อมรอบด้วยเชือกสีขาวเป็นรูปวงกลม ผูกเป็นเงื่อนพิรอดอยู่เบื้องล่าง เครื่องหมายนี้เป็นเครื่องหมายสามัญรุ่นใหญ่ที่ได้เข้าประจำกองแล้ว และติดที่กึ่งกลางกระเป๋าเสื้อข้างซ้าย

เครื่องหมายลูกเสือชั้นพิเศษ เป็นรูปสี่เหลี่ยมจัตุรัส ขนาดด้านละ 3 เซนติเมตร พื้นสีกากี ภายในมีรูปข้อชัยพฤกษ์สีขาว 2 ข้อ ลักษณะโค้งเข้าหากัน ปลายข้อชัยพฤกษ์มีตราเครื่องหมายหัวลูกศรสีขาว ระหว่างข้อชัยพฤกษ์มีหน้าเสื่อสีทอง เครื่องหมายนี้ติดที่กึ่งกลางกระเป๋าเสื้อข้างขวา

เครื่องหมายลูกเสือหลวง เป็นรูปสี่เหลี่ยมจัตุรัส ขนาดด้านละ 3 เซนติเมตร พื้นสีกากีขอบขาว มีรูปพระมหามงกุฎสีทองอยู่ตรงกลาง และมีตราคณะลูกเสือแห่งชาติสีขาวอยู่เบื้องล่างพระมหามงกุฎ เครื่องหมายนี้ ติดที่กึ่งกลางกระเป๋าเสื้อข้างขวาแทนเครื่องหมายลูกเสือชั้นพิเศษ

เครื่องหมายสายยงยศลูกเสือสามัญรุ่นใหญ่ ทำด้วยหนังสีน้ำตาล ถักเป็นห่วงคล้องต้นแขนขวา ใต้อินทรีธนู ปลายสายรวมติดที่ตุ้มใต้ปกกระเป๋าเสื้อข้างขวา ใช้ได้เฉพาะลูกเสือสามัญรุ่นใหญ่ที่สอบได้เป็นลูกเสือเอกหรือสอบได้เครื่องหมายลูกเสือโลกกับสอบได้วิชาพิเศษอื่นตามที่กำหนดในหลักสูตร

เครื่องหมายวิชาพิเศษลูกเสือสามัญรุ่นใหญ่ ทำด้วยผ้าสีเลือดหมู รูปสี่เหลี่ยมจัตุรัส ยาวด้านละ 4 เซนติเมตร มีกรอบและอักษร “ล.ญ.” สีเขียว ภายในกรอบมีรูป จำนวน 76 วิชา ถ้าสอบวิชาพิเศษได้ไม่เกิน 9 วิชา ให้ติดที่แขนเสื้อข้างขวา (ถัดลงมาจากเครื่องหมายสังกัด เลขกลุ่มและเลขกอง ประมาณ 1 เซนติเมตร) กึ่งกลางระหว่างไหล่กับศอกเรียงกันเป็นแถวตามแนวนอน แถวใดเกิน 3 วิชา ให้ขึ้นแถวใหม่ เว้นระยะระหว่างเครื่องหมายและระหว่างแถว ประมาณ 1 เซนติเมตร ถ้าสอบได้เกิน 9 วิชา ให้มีสายสะพายทำด้วยผ้าต่วนหรือผ้าสักหลาดสีเหลือง กว้าง 10 เซนติเมตร ขลิบริมสีขาว (สีน้ำเงินแก่อมม่วง) ข้างละ 1 เซนติเมตร พาดจากบ่าซ้ายไปประจบกันที่ใต้เอวขวา และติดเครื่องหมายวิชาพิเศษ (บนพื้นผ้าสีเหลือง เว้นระยะห่างระหว่างแถว ประมาณ 1 เซนติเมตร)

เครื่องหมายประธานหัวหน้าหมู หัวหน้าหมูและรองหัวหน้าหมู ทำด้วยแถบผ้าสีเลือดหมู รูปสี่เหลี่ยมผืนผ้ายาวเท่าแนวตั้งของกระเป่า กว้าง 1.5 เซนติเมตร มีจำนวนแถบและติด ดังนี้

ประธานหัวหน้าหมู มีจำนวน 3 แถบ ติดที่กระเป่าเสื้อข้างซ้ายตามแนวตั้ง เว้นระยะระหว่าง แถบ 1 เซนติเมตร ให้เครื่องหมายลูกเสือโลกทับแถบกลาง

หัวหน้าหมู มีจำนวน 2 แถบ ติดที่กระเป่าเสื้อข้างซ้ายตามแนวตั้ง ให้เครื่องหมายลูกเสือโลก อยู่ตรงกลาง

รองหัวหน้าหมู มีจำนวน 1 แถบ ติดที่กระเป่าเสื้อข้างซ้ายตามแนวตั้ง ให้เครื่องหมายลูกเสือโลก อยู่ทางซ้าย

สายนกหวีด ทำด้วยด้ายถัก 1 สาย สีเหลือง เป็นห่วงคล้องคอ ปลายสายผูกนกหวีดสอดไว้ในกระเป่าเสื้อข้างซ้าย ใช้เฉพาะประธานหัวหน้าหมู หัวหน้าหมูและรองหัวหน้าหมู

หมายเหตุ

1. อ้างอิงจาก

- 1.1 กฎกระทรวง ฉบับที่ 1 (พ.ศ. 2510) ออกตามความในพระราชบัญญัติลูกเสือ พ.ศ. 2507
- 1.2 กฎกระทรวง ฉบับที่ 3 (พ.ศ. 2520) ออกตามความในพระราชบัญญัติลูกเสือ พ.ศ. 2507
- 1.3 ข้อบังคับคณะลูกเสือแห่งชาติ ว่าด้วยการปกครอง หลักสูตร วิชาพิเศษ และเครื่องแบบเนตรนารี ฉบับชั่วคราว พ.ศ. 2520
- 1.4 ข้อบังคับคณะลูกเสือแห่งชาติ ว่าด้วยการปกครอง หลักสูตร และวิชาพิเศษลูกเสือสามัญรุ่นใหญ่ (ฉบับที่ 14) พ.ศ. 2528

5.3 ลูกเสือสามัญรุ่นใหญ่ เหล่าอากาศ

5.3.1 เครื่องแบบและเครื่องหมายประกอบเครื่องแบบผู้กำกับ รองผู้กำกับกองลูกเสือสามัญรุ่นใหญ่ เหล่าอากาศ ชาย

1) ผู้กำกับกองลูกเสือสามัญรุ่นใหญ่ เหล่าอากาศ ชาย

1.1) เครื่องแบบ ประกอบด้วย

หมวกทรงอ่อน สีเทา มีตราหน้าหมวกรูปตราคณะลูกเสือแห่งชาติ มีปีกนก 2 ข้าง ยาวข้างละ 2 เซนติเมตร ทำด้วยโลหะสีทอง ติดเหนือขอบหมวก เวลาสวมให้ตราหน้าหมวกอยู่เหนือคิ้วซ้าย

เสื้อคอพับ สีเทา แขนสั้นเหนือศอก ผ่าอกตลอด ออกเสื้อทำเป็นسابกว้าง 3.5 เซนติเมตร มีคุดเหนือเข็มขัด 4 คุด ออกมีกระเป๋าะข้างละ 1 กระเป๋ามีแถบตรงกึ่งกลางตามทางดิ่ง ปกคลุม ชายกลางแหลม เจาะรั้งคุดกึ่งกลางกระเป๋าะ 1 คุด มีอินทรีธนูสีเดียวกับเสื้ออยู่เหนือบ่าทั้งสองข้าง ด้านไหล่กว้าง 3.5 เซนติเมตร เย็บติดกับตะเข็บไหล่เสื้อด้านคอกว้าง 2.5 เซนติเมตร ปลายมน มีคุดที่ปลายอินทรีธนูทางด้านคอด้านละ 1 คุด ประดับอินทรีธนูสีเลือดหมู ปลายอินทรีธนูมีตราคณะลูกเสือแห่งชาติ ปักด้วยด้ายหรือไหมสีทอง คุดลักษณะกลมแบนทำด้วยวัตถุสีเดียวกับเสื้อ การแต่งเครื่องแบบให้สอดคล้องเสื้ออยู่ภายในกางเกง

ผ้าผูกคอ รูปสามเหลี่ยมหน้าจั่ว ด้านฐานยาว 100 เซนติเมตร ด้านตั้งสูง 75 เซนติเมตร สีของผ้าเป็นไปตามใบแนบ 1 ทำยักกฎกระทรวง ฉบับที่ 1 (พ.ศ. 2510) ออกตามความในพระราชบัญญัติลูกเสือ พ.ศ. 2507 มีขลิบสีขาบขนาด 2 เซนติเมตร 2 ด้าน มีเครื่องหมายจังหวัดที่มุมผ้าผูกคอตรงข้ามด้านฐาน และมีห่วงซึ่งเป็นห่วงกิลเวลล์สวมผ้าผูกคอ

กางเกง สีเทา ขาสั้นเหนือเข่าประมาณ 5 เซนติเมตร ส่วนกว้างของขากางเกง เมื่อยืนตรง ห่างจากขา ตั้งแต่ 8 - 12 เซนติเมตร ปลายขาพับเข้ากว้าง 5 เซนติเมตร ผ่าตรงส่วนหน้า ใช้ซิปปหรือคุดขัด ซ่อนไว้ด้านใน มีกระเป๋าะตามแนวตะเข็บข้างละ 1 กระเป๋ามีหูร้อยเข็มขัดยาวไม่เกิน 6 เซนติเมตร กว้าง 1 เซนติเมตร

เข็มขัด หนังหรือวัตถุเทียมหนังสีดำ พื้นเรียบ ไม่มีลวดลาย ไม่มีห่วง กว้าง 4 เซนติเมตร หัวชนิดหัวขัด ทำด้วยโลหะสีทอง มีลายคุนรูปตราคณะลูกเสือแห่งชาติภายในกรอบข้อซัยพฤษ

ถุงเท้ายาว สีเทา พับขอบไว้ใต้เข่า ใต้พับขอบมีสายรัดถุง ติดพู่สีเลือดหมูข้างละ 2 พู่

รองเท้า หนัง วัตถุเทียมหนังหรือผ้าใบสีดำ ไม่มีลวดลาย หุ้มสันชนิดผูก

1.2) เครื่องหมายประกอบเครื่องแบบ ประกอบด้วย

เครื่องหมายจังหวัด ทำด้วยผ้ารูปสี่เหลี่ยมจัตุรัส ยาวด้านละ 5 เซนติเมตร มีรูปและสี ตามใบแนบ 2 ทำยักกฎกระทรวง ฉบับที่ 1 (พ.ศ. 2510) ออกตามความในพระราชบัญญัติลูกเสือ พ.ศ. 2507 ติดที่มุมผ้าผูกคอ ตรงข้ามด้านฐาน

เครื่องหมายตำแหน่ง ทำด้วยโลหะ รูปโล่ ยาว 5.5 เซนติเมตร กว้าง 3 เซนติเมตร มีรูปตราคณะลูกเสือแห่งชาติสีทอง พื้นสีเขียว มีอักษร “ล.ญ.” เหนือรูปตราคณะลูกเสือแห่งชาติ โดยติดเครื่องหมายตำแหน่งนี้ที่กึ่งกลางกระเป๋าะเสื้อข้างขวา

เครื่องหมายสังกัด

ชื่อกลุ่มหรือกอง ทำด้วยผ้าสีแดง รูปสี่เหลี่ยมผืนผ้า ยาว 7 เซนติเมตร กว้าง 1.5 เซนติเมตร ขลิบริมสีขาว มีชื่อกลุ่มหรือกองสีขาว ติดโค้งตามไหล่เสื้อข้างขวา

เลขกลุ่มและเลขกอง ทำด้วยผ้าสีแดง รูปสี่เหลี่ยมจัตุรัส ยาวด้านละ 3.5 เซนติเมตร ขลิบริมสีขาว ตัวเลขอารบิกสีขาว เลขกลุ่มสูง 1.5 เซนติเมตร อยู่ข้างบน และเลขกองสูง 1 เซนติเมตร อยู่ข้างล่าง ติดใต้เครื่องหมายชื่อกลุ่มหรือกอง

กองลูกเสือที่จัดเป็นกลุ่มไม่ได้ ให้มีเลขกองอย่างเดียว

สายนกหวีด ทำด้วยด้ายถัก 1 สาย สีเหลืองสลับดำ เป็นห่วงคล้องคอ ปลายสายผูกนกหวีด สอดไว้ในกระเป๋าเสื้อข้างซ้าย

เครื่องหมายผู้กำกับลูกเสือชั้นความรู้เบื้องต้น ทำด้วยหนังเป็นห่วงกิลเวลล์ สวมผ้าผูกคอ

เครื่องหมายผู้กำกับลูกเสือชั้นวุฒแบดจ์ ทำด้วยไม้สองท่อน ร้อยด้วยเชือกหนังสวมคอ ด้านหลังให้เชือกอยู่ใต้ผ้าผูกคอ ด้านหน้าให้ไม้วางทับผ้าผูกคอ

หมายเหตุ หากสวมเครื่องหมายผู้กำกับลูกเสือชั้นวุฒแบดจ์ ไม่ต้องสวมสายนกหวีด

เมื่อแต่งเครื่องแบบลูกเสือ ให้ประดับเครื่องราชอิสริยาภรณ์ เข็มแสดงวิทยฐานะและเครื่องหมาย แสดงความสามารถได้ตามกฎหมาย และระเบียบแบบแผนว่าด้วยการนั้น

2) รองผู้กำกับกองลูกเสือสามัญรุ่นใหญ่ เหล่าอากาศ ชาย

2.1) เครื่องแบบ

รองผู้กำกับกองลูกเสือสามัญรุ่นใหญ่ เหล่าอากาศ ชาย มีลักษณะของเครื่องแบบและ มีการแต่งกายเช่นเดียวกับผู้กำกับกองลูกเสือสามัญรุ่นใหญ่ เหล่าอากาศ ชาย

2.2) เครื่องหมายประกอบเครื่องแบบ

รองผู้กำกับกองลูกเสือสามัญรุ่นใหญ่ เหล่าอากาศ ชาย มีเครื่องหมายประกอบเครื่องแบบ เช่นเดียวกับผู้กำกับกองลูกเสือสามัญรุ่นใหญ่ เหล่าอากาศ ชาย เว้นแต่เครื่องหมายตำแหน่ง ที่ทำด้วยโลหะ รูปโล่ ยาว 5.5 เซนติเมตร กว้าง 3 เซนติเมตร มีรูปตราคณะลูกเสือแห่งชาติสีทอง พื้นสีแดง มีอักษร “ล.ญ.” เหนือรูปตราคณะลูกเสือแห่งชาติ โดยติดเครื่องหมายตำแหน่งนี้ที่กึ่งกลางกระเป๋าเสื้อข้างขวา

5.3.2 เครื่องแบบและเครื่องหมายประกอบเครื่องแบบผู้กำกับ รองผู้กำกับกองลูกเสือสามัญรุ่นใหญ่ เหล่าอากาศ หญิง

1) ผู้กำกับกองลูกเสือสามัญรุ่นใหญ่ เหล่าอากาศ หญิง

1.1) เครื่องแบบ ประกอบด้วย

หมวกทรงอ่อน สีเทา มีตราหน้าหมวกรูปตราคณะลูกเสือแห่งชาติ มีปีกนก 2 ข้าง ยาวข้างละ 2 เซนติเมตร ทำด้วยโลหะสีทอง ติดเหนือขอบหมวก เวลาสวมให้ตราหน้าหมวกอยู่เหนือคิ้วซ้าย

เสื้อคอพับ สีเทา แขนสั้นเหนือศอก ผ่าอกตลอด ออกเสื้อทำเป็นسابกว้าง 3.5 เซนติเมตร มีดุมเนื้อเข็มขัด 4 ดุม ออกมีกระเป๋าข้างละ 1 กระเป๋า มีแถบตรงกึ่งกลางตามทางดิ่ง ปกรูปมน ขายกลางแหลม เจาะรั้งดุมกึ่งกลางกระเป๋า 1 ดุม มีอินทรีธนีสีเดียวกับเสื้ออยู่เหนือบ่าทั้งสองข้าง ด้านไหล่กว้าง 3.5 เซนติเมตร เย็บติดกับตะเข็บไหล่เสื้อด้านคอกว้าง 2.5 เซนติเมตร ปลายมน มีดุมที่ปลายอินทรีธนุทางด้านคอด้านละ 1 ดุมประดับอินทรีธนีสีเลือดหมู ปลายอินทรีธนุมีตราคณะลูกเสือแห่งชาติ ปักด้วยด้ายหรือไหมสีทอง ดุมลักษณะกลมแบนทำด้วยวัสดุเดียวกับเสื้อ การแต่งเครื่องแบบให้สอดคล้องเสื้ออยู่ภายในกระโปรง

ผ้าผูกคอ รูปสามเหลี่ยมหน้าจั่ว ด้านฐานยาว 100 เซนติเมตร ด้านตั้งสูง 75 เซนติเมตร สีของผ้าเป็นไปตามใบแนบ 1 ทำยกฎกระทรวง ฉบับที่ 1 (พ.ศ. 2510) ออกตามความในพระราชบัญญัติลูกเสือ พ.ศ. 2507 มีขลิบสีขาบขนาด 2 เซนติเมตร 2 ด้าน มีเครื่องหมายจังหวัดที่มุมผ้าผูกคอตรงข้ามด้านฐาน และมีห่วงซึ่งเป็นห่วงกิลเวลล์สวมผ้าผูกคอ

กระโปรง สีเทา มีจีบกึ่งกลาง ยาวครึ่งน่อง

เข็มขัด หนังหรือวัสดุเทียมหนังสีดำ พื้นเรียบ ไม่มีลวดลาย ไม่มีห่วง กว้าง 3 เซนติเมตร หัวชนิดหัวขัด ทำด้วยโลหะสีทอง มีลายคุณรูปตราคณะลูกเสือแห่งชาติภายในกรอบช้อยพุกซ์

ถุงเท้า สั้นสีเทา

รองเท้า หนัง วัสดุเทียมหนังหรือผ้าใบสีดำ ไม่มีลวดลาย หุ้มส้นชนิดผูก

1.2) เครื่องหมายประกอบเครื่องแบบ ประกอบด้วย

เครื่องหมายจังหวัด ทำด้วยผ้ารูปสี่เหลี่ยมจัตุรัส ยาวด้านละ 5 เซนติเมตร มีรูปและสีตามใบแนบ 2 ทำยกฎกระทรวง ฉบับที่ 1 (พ.ศ. 2510) ออกตามความในพระราชบัญญัติลูกเสือ พ.ศ. 2507 ติดที่มุมผ้าผูกคอ ตรงข้ามด้านฐาน

เครื่องหมายตำแหน่ง ทำด้วยโลหะ รูปโล่ ยาว 5.5 เซนติเมตร กว้าง 3 เซนติเมตร มีรูปตราคณะลูกเสือแห่งชาติสีทอง พื้นสีเขียว มีอักษร “ล.ญ.” เหนือรูปตราคณะลูกเสือแห่งชาติ โดยติดเครื่องหมายตำแหน่งนี้ที่กึ่งกลางกระเป๋าช้างขวา

เครื่องหมายสังกัด

ชื่อกลุ่มหรือกอง ทำด้วยผ้าสีแดง รูปสี่เหลี่ยมผืนผ้า ยาว 7 เซนติเมตร กว้าง 1.5 เซนติเมตร ขลิบริมสีขาว มีชื่อกลุ่มหรือกองสีขาว ติดโค้งตามไหล่เสื้อข้างขวา

เลขกลุ่มและเลขกอง ทำด้วยผ้าสีแดง รูปสี่เหลี่ยมจัตุรัส ยาวด้านละ 3.5 เซนติเมตร ขลิบริมสีขาว ตัวเลขอารบิกสีขาว เลขกลุ่มสูง 1.5 เซนติเมตร อยู่ข้างบน และเลขกองสูง 1 เซนติเมตร อยู่ข้างล่าง ติดใต้เครื่องหมายชื่อกลุ่มหรือกอง

กองลูกเสือที่จัดเป็นกลุ่มไม่ได้ ให้มีเลขกองอย่างเดียว

สายนกหวีด ทำด้วยด้ายถัก 1 สาย สีเหลืองสลัดดำเป็นห่วงคล้องคอ ปลายสายผูกนกหวีดสอดไว้ในกระเป๋าสีเสื้อข้างซ้าย

เครื่องหมายผู้กำกับลูกเสือเบื้องต้น ทำด้วยหนังเป็นห่วงกิลเวลล์สวมผ้าผูกคอ

เครื่องหมายผู้กำกับลูกเสือขั้นวุฒแบดจ์ ทำด้วยไม้สองท่อน ร้อยด้วยเชือกหนึ่งสวมคอ ด้านหลังให้เชือกอยู่ใต้ผ้าผูกคอ ด้านหน้าให้ไม้วางทับผ้าผูกคอ

หมายเหตุ หากสวมเครื่องหมายวิชาผู้กำกับลูกเสือขั้นวุฒแบดจ์ ไม่ต้องสวมสายนกหวีด

เมื่อแต่งเครื่องแบบลูกเสือ ให้ประดับเครื่องราชอิสริยาภรณ์ เข็มแสดงวิทยฐานะ และเครื่องหมายแสดงความสามารถได้ตามกฎหมาย และระเบียบแบบแผนว่าด้วยการนั้น

2) รองผู้กำกับกองลูกเสือสามัญรุ่นใหญ่ เหล่าอากาศ หญิง

2.1) เครื่องแบบ

รองผู้กำกับกองลูกเสือสามัญรุ่นใหญ่ เหล่าอากาศ หญิง มีลักษณะของเครื่องแบบ และมีการแต่งกายเช่นเดียวกับผู้กำกับกองลูกเสือสามัญรุ่นใหญ่ เหล่าอากาศ หญิง

2.2) เครื่องหมายประกอบเครื่องแบบ

รองผู้กำกับกองลูกเสือสามัญรุ่นใหญ่ เหล่าอากาศ หญิง มีเครื่องหมายประกอบเครื่องแบบ เช่นเดียวกับผู้กำกับกองลูกเสือสามัญรุ่นใหญ่ เหล่าอากาศ หญิง เว้นแต่เครื่องหมายตำแหน่ง ที่ทำด้วยโลหะ รูปโล่ ยาว 5.5 เซนติเมตร กว้าง 3 เซนติเมตร มีรูปตราคณะลูกเสือแห่งชาติสีทอง พื้นสีแดง มีอักษร “ล.ญ.” เหนือรูปตราคณะลูกเสือแห่งชาติ โดยติดเครื่องหมายตำแหน่งนี้ที่กึ่งกลางกระเปาะเสื้อข้างขวา

5.3.3. เครื่องแบบและเครื่องหมายประกอบเครื่องแบบลูกเสือสามัญรุ่นใหญ่ เหล่าอากาศ

1) เครื่องแบบ ประกอบด้วย

หมวกทรงอ่อน สีเทา มีตราหน้าหมวกรูปตราหน้าคณะลูกเสือแห่งชาติ มีรูปปีกนก 2 ข้าง ยาวข้างละ 2 เซนติเมตร ทำด้วยโลหะสีทอง ติดเหนือขอบหมวก เวลาสวมให้ตราหน้าหมวกอยู่เหนือคิ้วซ้าย

เสื้อคอพับ สีเทา แขนสั้นเหนือศอก ผ่าอกตลอด ออกเสื้อทำเป็นسابกว้าง 3.5 เซนติเมตร มีดุมเหนือเข็มขัด 4 ดุม ออกมีกระเปาะข้างละ 1 กระเปาะ มีแถบตรงกึ่งกลางตามทางดิ่ง ปกรูบมน ชายกลางแหลม เจาะรั้งดุมกึ่งกลางกระเปาะ 1 ดุม มีอินทรีนูนสีเดียวกับเสื้ออยู่เหนือบ่าทั้งสองข้าง ด้านไหล่กว้าง 3.5 เซนติเมตร เย็บติดกับตะเข็บไหล่เสื้อด้านคอกว้าง 2.5 เซนติเมตร ปลายมน มีดุมที่ปลายอินทรีนูนทางด้านคอด้านละ 1 ดุม ประดับอินทรีนูนสีเลือดหมู ปลายอินทรีนูนมีอักษร “ล.ญ.” สีเหลือง ดุมลักษณะกลมแบนทำด้วยวัสดุเดียวกับเสื้อ การแต่งเครื่องแบบให้สอดคล้องเสื้ออยู่ภายในกางเกง

ผ้าผูกคอ รูปสามเหลี่ยมหน้าจั่ว ด้านฐานยาว 100 เซนติเมตร ด้านตั้งสูง 75 เซนติเมตร สีของผ้า เป็นไปตามใบแนบ 1 ท้ายกฎกระทรวง ฉบับที่ 1 (พ.ศ. 2510) ออกตามความในพระราชบัญญัติลูกเสือ พ.ศ. 2507 มีเครื่องหมายจังหวัดที่มุมผ้าผูกคอตรงข้ามด้านฐาน และมีห่วงซึ่งไม่ใช่ห่วงกิลเวลล์สวมผ้าผูกคอ

กางเกง สีเทา ขาสั้นเหนือเข่าประมาณ 5 เซนติเมตร ส่วนกว้างของขากางเกงเมื่อยืนตรงห่างจากขา ตั้งแต่ 8 - 12 เซนติเมตร ปลายขาพับเข้ากว้าง 5 เซนติเมตร ผ่าตรงส่วนหน้า ใช้ซิปปหรือดุมขัดซ่อนไว้ด้านใน มีกระเปาะตามแนวตะเข็บข้างละ 1 กระเปาะ และมีหูร้อยเข็มขัดยาวไม่เกิน 6 เซนติเมตร กว้าง 1 เซนติเมตร

เข็มขัด หนังหรือวัสดุเทียมหนังสีดำ พื้นเรียบ ไม่มีลวดลาย ไม่มีห่วงขนาดกว้างไม่เกิน 3 เซนติเมตร หัวชนิดหัวขัด ทำด้วยโลหะสีทอง มีลายดุนรูปตราคณะลูกเสือแห่งชาติภายในกรอบ ข้อชัยพฤกษ์

ถุงเท้ายาว สีเทา พับขอบไว้ใต้เข่า ใต้พับขอบมีสายรัดถุง ติดพู่สีเลือดหมูข้างละ 2 พู่

รองเท้า หนัง วัสดุเทียมหนังหรือผ้าใบสีดำ ไม่มีลวดลาย หุ้มสันชนิดผูก

2) เครื่องหมายประกอบเครื่องแบบ ประกอบด้วย

เครื่องหมายจังหวัด ทำด้วยผ้ารูปสี่เหลี่ยมจัตุรัส ยาวด้านละ 5 เซนติเมตร มีรูปและสีตามใบแนบ 2 ท้ายกฎกระทรวง ฉบับที่ 1 (พ.ศ. 2510) ออกตามความในพระราชบัญญัติลูกเสือ พ.ศ. 2507 ติดที่มุมผ้าผูกคอ ตรงข้ามด้านฐาน

เครื่องหมายหมู่ ทำด้วยผ้ารูปสี่เหลี่ยมจัตุรัส ยาวด้านละ 3.5 เซนติเมตร มีรูปสามเหลี่ยม 2 รูป สีตามสีประจำหมู่ลูกเสือสามัญรุ่นใหญ่ ตามใบแนบ 4 ท้ายกฎกระทรวง ฉบับที่ 1 (พ.ศ. 2510) ออกตามความในพระราชบัญญัติลูกเสือ พ.ศ. 2507 ขลิบริมสีเลือดหมู ติดที่ไหล่เสื้อข้างซ้ายใต้ตะเข็บประมาณ 1 เซนติเมตร

เครื่องหมายประจำการ ทำด้วยผ้าสีเขียว รูปกลม เส้นผ่านศูนย์กลาง 2 เซนติเมตร มีรูปดาว 6 แฉก สีเงิน เส้นผ่านศูนย์กลาง 1.5 เซนติเมตร ติดที่อกข้างซ้ายเหนือกระเป่า 1 เซนติเมตร จำนวนเครื่องหมายประจำการให้ติดตามจำนวนปีที่ได้เป็นลูกเสือสามัญรุ่นใหญ่ โดยติดเว้นระยะระหว่างกัน 5 มิลลิเมตร ตามแนวนอน

เครื่องหมายสังกัด

ชื่อกลุ่มหรือกอง ทำด้วยผ้าสีแดง รูปสี่เหลี่ยมผืนผ้า ยาว 7 เซนติเมตร กว้าง 1.5 เซนติเมตร ขลิบริมสีขาว มีชื่อกลุ่มหรือกองสีขาว ติดโค้งตามไหล่เสื้อข้างขวา

เลขกลุ่มและเลขกอง ทำด้วยผ้าสีแดง รูปสี่เหลี่ยมจัตุรัส ยาวด้านละ 3.5 เซนติเมตร ขลิบริมสีขาว ตัวเลขอารบิกสีขาว เลขกลุ่มสูง 1.5 เซนติเมตร อยู่ข้างบน และเลขกองสูง 1 เซนติเมตร อยู่ข้างล่าง ติดใต้เครื่องหมายชื่อกลุ่มหรือกอง

กองลูกเสือที่จัดเป็นกลุ่มไม่ได้ ให้มีเลขกองอย่างเดียว

เครื่องหมายประกอบเครื่องแบบ ตามข้อบังคับคณะกรรมการลูกเสือแห่งชาติ ว่าด้วยการปกครอง หลักสูตร และวิชาพิเศษลูกเสือสามัญรุ่นใหญ่ (ฉบับที่ 14) พ.ศ. 2528 ประกอบด้วย

เครื่องหมายลูกเสือโลก เป็นรูปวงกลม ขนาดเส้นผ่านศูนย์กลาง 4.3 เซนติเมตร มีตราเครื่องหมายหัวลูกศรสีขาวบนพื้นสีม่วง ล้อมรอบด้วยเชือกสีขาวเป็นรูปวงกลม ผูกเป็นเงื่อนพิรอดอยู่เบื้องล่าง เครื่องหมายนี้ เป็นเครื่องหมายสามัญรุ่นใหญ่ที่ได้เข้าประจำกองแล้ว และติดที่กึ่งกลางกระเป่าเสื้อข้างซ้าย

เครื่องหมายลูกเสือชั้นพิเศษ เป็นรูปสี่เหลี่ยมจัตุรัส ขนาดด้านละ 3 เซนติเมตร พื้นสีกากี ภายในมีรูปช่อชัยพฤกษ์สีขาว 2 ช่อ ลักษณะโค้งเข้าหากัน ปลายช่อชัยพฤกษ์มีตราเครื่องหมายหัวลูกศรสีขาว ระหว่างช่อชัยพฤกษ์มีหน้าเสื่อสีทอง เครื่องหมายนี้ติดที่กึ่งกลางกระเป่าเสื้อข้างขวา

เครื่องหมายลูกเสือหลวง เป็นรูปสี่เหลี่ยมจัตุรัส ขนาดด้านละ 3 เซนติเมตร พื้นสีกากี ขอบขาว มีรูปพระมหามงกุฎสีทองอยู่ตรงกลาง และมีตราคณะลูกเสือแห่งชาติสีขาวอยู่เบื้องล่างพระมหามงกุฎ เครื่องหมายนี้ ติดที่กึ่งกลางกระเป่าเสื้อข้างขวาแทนเครื่องหมายลูกเสือชั้นพิเศษ

เครื่องหมายสายโยงยศลูกเสือสามัญรุ่นใหญ่ ทำด้วยหนังสีน้ำตาล ถักเป็นห่วงคล้อง ต้นแขนขวาใต้อินทรีขน ปลายสายรวมติดที่ตุ้มใต้ปกกระเป่าเสื้อข้างขวา ใช้ได้เฉพาะลูกเสือสามัญรุ่นใหญ่ ที่สอบได้เป็นลูกเสือเอกหรือสอบได้เครื่องหมายลูกเสือโลกกับสอบได้วิชาพิเศษอื่นตามที่กำหนดในหลักสูตร

เครื่องหมายวิชาพิเศษลูกเสือสามัญรุ่นใหญ่ ทำด้วยผ้าสีเลือดหมู รูปสี่เหลี่ยมจัตุรัส ยาวด้านละ 4 เซนติเมตร มีกรอบและอักษร “ล.ญ.” สีเขียว ภายในกรอบมีรูป จำนวน 76 วิชา ถ้าสอบวิชาพิเศษได้ไม่เกิน 9 วิชา ให้ติดที่แขนเสื้อข้างขวา (ถัดลงมาจากเครื่องหมายสังกัด เลขกลุ่มและเลขกอง ประมาณ 1 เซนติเมตร) กึ่งกลางระหว่างไหล่กับศอกเรียงกันเป็นแถวตามแนวนอน แถวใดเกิน 3 วิชา ให้ขึ้นแถวใหม่ เว้นระยะระหว่างเครื่องหมายและระหว่างแถว ประมาณ 1 เซนติเมตร ถ้าสอบได้เกิน 9 วิชา ให้มีสายสะพายทำด้วยผ้าตัวนหรือผ้าสักหลาดสีเหลือง กว้าง 10 เซนติเมตร ขลิบริมสีขาว (สีน้ำเงินแก่อมม่วง) ข้างละ 1 เซนติเมตร พาดจากบ่าซ้ายไปประจบกันที่ใต้เอวขวา และติดเครื่องหมายวิชาพิเศษ (บนผืนผ้าสีเหลือง เว้นระยะห่างระหว่างแถว ประมาณ 1 เซนติเมตร)

เครื่องหมายหัวหน้านายหมู่ นายหมู่และรองนายหมู่ ทำด้วยแถบผ้าสีเลือดหมู รูปสี่เหลี่ยมผืนผ้า ยาวเท่าแนวตั้งของกระเป่า กว้าง 1.5 เซนติเมตร มีจำนวนแถบและติด ดังนี้

หัวหน้านายหมู่ มีจำนวน 3 แถบ ติดที่กระเป่าเสื้อข้างซ้ายตามแนวตั้ง เว้นระยะระหว่าง แถบ 1 เซนติเมตร ให้เครื่องหมายลูกเสือโลกทับแถบกลาง

นายหมู่ มีจำนวน 2 แถบ ติดที่กระเป่าเสื้อข้างซ้ายตามแนวตั้ง ให้เครื่องหมายลูกเสือโลก อยู่ตรงกลาง

รองนายหมู่ มีจำนวน 1 แถบ ติดที่กระเป่าเสื้อข้างซ้ายตามแนวตั้ง ให้เครื่องหมายลูกเสือโลก อยู่ทางซ้าย

สายนกหวีด ทำด้วยด้ายถัก 1 สาย สีเหลือง เป็นห่วงคล้องคอ ปลายสายผูกนกหวีดสอดไว้ในกระเป่าเสื้อข้างซ้าย ใช้เฉพาะหัวหน้านายหมู่ นายหมู่และรองนายหมู่

5.3.4 เครื่องแบบและเครื่องหมายประกอบเครื่องแบบผู้กำกับ รองผู้กำกับกองเนตรนารีสามัญรุ่นใหญ่⁵ เหล่าอากาศ ชาย

1) ผู้กำกับกองเนตรนารีสามัญรุ่นใหญ่ เหล่าอากาศ ชาย

1.1) เครื่องแบบ ประกอบด้วย

หมวกทรงอ่อน สีเทา มีตราหน้าหมวกรูปเครื่องหมายเนตรนารี ทำด้วยโลหะสีทอง ติดเหนือขอบหมวก เวลาสวมให้ตราหน้าหมวกอยู่เหนือคิ้วซ้าย

เสื้อคอพับ สีเทา แขนสั้นเหนือศอกผ่าอกตลอด ออกเสื้อทำเป็นسابกว้าง 3.5 เซนติเมตร มีดุมเหนือเข็มขัด 4 ดุม ออกมีกระเป่าปะข้างละ 1 กระเป่ามีแถบตรงกึ่งกลางตามทางตั้งปกคลุม ขายกลางแหลม เจาะรั้งดุมกึ่งกลางกระเป่า 1 ดุม มีอินทรีสีเดียวกับเสื้ออยู่เหนือบ่าทั้งสองข้าง ด้านไหล่ กว้าง 3.5 เซนติเมตร เย็บติดกับตะเข็บไหล่เสื้อ ด้านคอกว้าง 2.5 เซนติเมตร ปลายมน มีดุมที่ปลายอินทรีน ทางด้านคอด้านละ 1 ดุม ดุมลักษณะกลมแบน ทำด้วยวัสดุสีเดียวกับเสื้อ การแต่งเครื่องแบบให้สอดชายเสื้อ อยู่ในกางเกง

เนคไท สีเขียว กลัดเข็มเครื่องหมายเนตรนารีขนาดเล็กสีเงินลงยา

กางเกง สีเทา ขายาว ขาตรง ไม่พับปลายขา

เข็มขัด หนังหรือวัสดุเทียมหนังสีดำ กว้าง 4 เซนติเมตร หัวโลหะสีทองรูปสี่เหลี่ยมผืนผ้า มีลายดุนรูปเครื่องหมายเนตรนารี

ถุงเท้า สีเทา

รองเท้า หนัง วัสดุเทียมหนังหรือผ้าใบสีดำ ไม่มีลวดลาย หุ้มสันชนิดผูก

⁵ กรณีการแต่งเครื่องแบบ อนุโลมให้ผู้กำกับ รองผู้กำกับเนตรนารีสามัญรุ่นใหญ่ สามารถแต่งเครื่องแบบผู้กำกับ รองผู้กำกับลูกเสือ ในการประกวดระเบียบแถวลูกเสือ เนตรนารี ทั้งนี้ เพื่อเป็นการส่งเสริม สนับสนุน และเปิด โอกาสให้กองเนตรนารีสามัญรุ่นใหญ่ ได้เข้าร่วมการประกวดฯ ในครั้งนี้ได้ทุกเหล่า

1.2) เครื่องหมายประกอบเครื่องแบบ ประกอบด้วย

เครื่องหมายจังหวัด ทำด้วยผ้ารูปสี่เหลี่ยมจัตุรัส ยาวด้านละ 5 เซนติเมตร มีรูปและสีตามใบแบบ 2 ทำยกฎกระทรวง ฉบับที่ 1 (พ.ศ. 2510) ออกตามความในพระราชบัญญัติลูกเสือ พ.ศ.2507 ติดที่ไหล่เสื้อข้างซ้าย

เครื่องหมายตำแหน่ง ทำด้วยโลหะรูปวงรี กว้าง 3 เซนติเมตร ยาว 4 เซนติเมตร ตรงกลางมีเครื่องหมายเนตรนารีสีทอง พื้นสีเขียวและขอบสีทอง โดยติดเครื่องหมายตำแหน่งนี้ที่กึ่งกลางกระเป๋าสีเสื้อข้างขวา

เครื่องหมายสังกัด

ชื่อกลุ่มหรือกอง ทำด้วยผ้าสีแดง รูปสี่เหลี่ยมผืนผ้า ยาว 7 เซนติเมตร กว้าง 1.5 เซนติเมตร ขลิบริมสีขาว มีชื่อกลุ่มหรือกองสีขาว ติดโค้งตามไหล่เสื้อข้างขวา

เลขกลุ่มและเลขกอง ทำด้วยผ้าสีแดง รูปสี่เหลี่ยมจัตุรัส ยาวด้านละ 3.5 เซนติเมตร ขลิบริมสีขาว ตัวเลขอารบิกสีขาว เลขกลุ่มสูง 1.5 เซนติเมตร อยู่ข้างบน และเลขกองสูง 1 เซนติเมตร อยู่ข้างล่าง ติดใต้เครื่องหมายชื่อกลุ่มหรือกอง

กองเนตรนารีที่จัดเป็นกลุ่มไม่ได้ ให้มีเลขกองอย่างเดียว

เครื่องหมายผู้กำกับเนตรนารีเบื้องต้น ทำด้วยโลหะสีเงิน รูปตราเนตรนารี ขนาดกว้าง 2 เซนติเมตร ยาว 3 เซนติเมตร

เครื่องหมายผู้กำกับเนตรนารีชั้นสูง ทำด้วยโลหะสีทอง พื้นลงยาสีแดง รูปเครื่องหมายวชิราวุธสีทอง ขนาดกว้าง 2.5 เซนติเมตร ยาว 4 เซนติเมตร

สายนกหวีด ทำด้วยด้ายถัก 1 สาย สีเหลืองสลับดำ เป็นห่วงคล้องคอ ปลายสายผูกนกหวีดสอดไว้ในกระเป๋าสีเสื้อข้างซ้าย

เครื่องหมายผู้กำกับลูกเสือชั้นวุฒแบดจ์ ทำด้วยไม้สองท่อน ร้อยด้วยเชือกหนังสวมคอ ด้านหน้าให้ไม้วางทับเนคไท

หมายเหตุ หากสวมเครื่องหมายผู้กำกับลูกเสือชั้นวุฒแบดจ์ ไม่ต้องสวมสายนกหวีด

เมื่อแต่งเครื่องแบบเนตรนารี ให้ประดับเครื่องราชอิสริยาภรณ์ เข็มแสดงวิทยฐานะและเครื่องหมายแสดงความสามารถได้ตามกฎหมาย และระเบียบแบบแผนว่าด้วยการนั้น

2) รองผู้กำกับกองเนตรนารีสามัญรุ่นใหญ่ เหล่าอากาศ ชาย

2.1) เครื่องแบบ

รองผู้กำกับกองเนตรนารีสามัญรุ่นใหญ่ เหล่าอากาศ ชาย มีลักษณะของเครื่องแบบและมีการแต่งกายเช่นเดียวกับผู้กำกับกองเนตรนารีสามัญรุ่นใหญ่ เหล่าอากาศ ชาย

2.2) เครื่องหมายประกอบเครื่องแบบ

รองผู้กำกับกองเนตรนารีสามัญรุ่นใหญ่ เหล่าอากาศ ชาย มีเครื่องหมายประกอบเครื่องแบบเช่นเดียวกับผู้กำกับกองเนตรนารีสามัญรุ่นใหญ่ เหล่าอากาศ ชาย เว้นแต่เครื่องหมายตำแหน่ง ทำด้วยโลหะรูปวงรี กว้าง 3 เซนติเมตร ยาว 4 เซนติเมตร ทำด้วยโลหะ รูปโล่ ตรงกลางมีเครื่องหมายเนตรนารีสีทอง พื้นสีแดงและขอบสีทอง โดยติดเครื่องหมายตำแหน่งนี้ที่กึ่งกลางกระเป๋าสีเสื้อข้างขวา

5.3.5 เครื่องแบบและเครื่องหมายประกอบเครื่องแบบผู้กำกับ รองผู้กำกับกองเนตรนารีสามัญรุ่นใหญ่⁶ เหล่าอากาศ หญิง

1) ผู้กำกับกองเนตรนารีสามัญรุ่นใหญ่ เหล่าอากาศ หญิง

1.1) เครื่องแบบ ประกอบด้วย

หมวกทรงอ่อน สีเทา มีตราหน้าหมวกรูปเครื่องหมายเนตรนารี ทำด้วยโลหะสีทอง ติดเหนือขอบหมวก เวลาสวมให้ตราหน้าหมวกอยู่เหนือคิ้วซ้าย

เสื้อคอพับ สีเทา แขนสั้นเหนือศอกผ่าอกตลอด ออกเสื้อทำเป็นسابกว้าง 3.5 เซนติเมตร มีดุมเหนือเข็มขัด 4 ดุม ออกมีกระเป่าปะข้างละ 1 กระเป่ามีแถบตรงกึ่งกลางตามทางดิ่งปกคลุมชายกลางแหลม เจาะรั้งดุมกึ่งกลางกระเป่า 1 ดุม มีอินทธรณูสีเดียวกับเสื้ออยู่เหนือบ่าทั้งสองข้าง ด้านไหล่กว้าง 3.5 เซนติเมตร เย็บติดกับตะเข็บไหล่เสื้อ ด้านคอกว้าง 2.5 เซนติเมตร ปลายมน มีดุมที่ปลายอินทธรณูทางด้านคอด้านละ 1 ดุม ดุมลักษณะกลมแบน ทำด้วยวัสดุสีเดียวกับเสื้อ การแต่งเครื่องแบบให้สอดชายเสื้ออยู่ในกระโปรง

เนคไท สีเขียว กลัดเข็มเครื่องหมายเนตรนารีขนาดเล็กสีเงินลงยา

กระโปรง สีเทา ยาวคลุมเข่า ไม่มีจีบ ชายกระโปรงไม่บาน

เข็มขัด หนังหรือวัสดุเทียมหนังสีดำ กว้าง 3 เซนติเมตร หัวโลหะสีทองรูปสี่เหลี่ยมผืนผ้า มีลายดุนรูปเครื่องหมายเนตรนารี

ถุงเท้า สีเทา พับสั้นเพียงข้อเท้า

รองเท้า หนัง วัสดุเทียมหนังหรือผ้าใบสีดำ ไม่มีลวดลาย หุ้มส้น ชนิดผูก

1.2) เครื่องหมายประกอบเครื่องแบบ ประกอบด้วย

เครื่องหมายจังหวัด ทำด้วยผ้ารูปสี่เหลี่ยมจัตุรัส ยาวด้านละ 5 เซนติเมตร มีรูปและสีตามใบแนบ 2 ท้ายข้อบังคับคณะลูกเสือแห่งชาติ ว่าด้วยการปกครอง หลักสูตร วิชาพิเศษ และเครื่องแบบของเนตรนารี ฉบับชั่วคราว พ.ศ. 2520 ติดที่ไหล่เสื้อข้างซ้าย

เครื่องหมายตำแหน่ง ทำด้วยโลหะรูปวงรี กว้าง 3 เซนติเมตร ยาว 4 เซนติเมตร ตรงกลางมีเครื่องหมายเนตรนารีสีทอง พื้นสีเขียวและขอบสีทอง โดยติดเครื่องหมายตำแหน่งนี้ที่กึ่งกลางกระเป่าเสื้อข้างขวา

เครื่องหมายสังกัด

ชื่อกลุ่มหรือกอง ทำด้วยผ้าสีแดง รูปสี่เหลี่ยมผืนผ้า ยาว 7 เซนติเมตร กว้าง 1.5 เซนติเมตร ขลิบริมสีขาว มีชื่อกลุ่มหรือกองสีขาว ติดโค้งตามไหล่เสื้อข้างขวา

เลขกลุ่มและเลขกอง ทำด้วยผ้าสีแดง รูปสี่เหลี่ยมจัตุรัส ยาวด้านละ 3.5 เซนติเมตร ขลิบริมสีขาว ตัวเลขอารบิกสีขาว เลขกลุ่มสูง 1.5 เซนติเมตร อยู่ข้างบน และเลขกองสูง 1 เซนติเมตร อยู่ข้างล่าง ติดใต้เครื่องหมายชื่อกลุ่มหรือกอง

กองเนตรนารีที่จัดเป็นกลุ่มไม่ได้ ให้มีเลขกองอย่างเดียว

⁶ กรณีการแต่งเครื่องแบบ อนุโลมให้ผู้กำกับ รองผู้กำกับเนตรนารีสามัญรุ่นใหญ่ สามารถแต่งเครื่องแบบผู้กำกับ รองผู้กำกับลูกเสือ ในการประกวดระเบียบแถวลูกเสือ เนตรนารี ทั้งนี้ เพื่อเป็นการส่งเสริม สนับสนุน และเปิดโอกาสให้กองเนตรนารีสามัญรุ่นใหญ่ ได้เข้าร่วมการประกวดฯ ในครั้งนี้ได้ทุกเหล่า

เครื่องหมายผู้กำกับเนตรนารีเบื้องต้น ทำด้วยโลหะสีเงิน รูปตราเนตรนารี ขนาดกว้าง 2 เซนติเมตร ยาว 3 เซนติเมตร

เครื่องหมายผู้กำกับเนตรนารีชั้นสูง ทำด้วยโลหะสีทอง พื้นลงยาสีแดง รูปเครื่องหมาย วชิราวุธสีทอง ขนาดกว้าง 2.5 เซนติเมตร ยาว 4 เซนติเมตร

สายนกหวีด ทำด้วยด้ายถัก 1 สาย สีเหลืองสลับดำ เป็นห่วงคล้องคอ ปลายสาย ผูกนกหวีดสอดไว้ในกระเป๋าเสื้อข้างซ้าย

เครื่องหมายผู้กำกับลูกเสือชั้นวุฒแบดจ์ ทำด้วยไม้สองท่อน ร้อยด้วยเชือกหนังสวมคอ ด้านหน้าให้ไม้วางทับเนคไท

หมายเหตุ หากสวมเครื่องหมายผู้กำกับลูกเสือชั้นวุฒแบดจ์ ไม่ต้องสวมสายนกหวีด เมื่อแต่งเครื่องแบบเนตรนารี ให้ประดับเครื่องราชอิสริยาภรณ์ เข็มแสดงวิทยฐานะและ เครื่องหมายแสดงความสามารถได้ตามกฎหมาย และระเบียบแบบแผนว่าด้วยการนั้น

2) รองผู้กำกับกองเนตรนารีสามัญรุ่นใหญ่ เหล่าอากาศ หญิง

2.1) เครื่องแบบ

รองผู้กำกับกองเนตรนารีสามัญรุ่นใหญ่ เหล่าอากาศ หญิง มีลักษณะของเครื่องแบบและ มีการแต่งกายเช่นเดียวกับผู้กำกับกองเนตรนารีสามัญรุ่นใหญ่ เหล่าอากาศ หญิง

2.2) เครื่องหมายประกอบเครื่องแบบ

รองผู้กำกับกองเนตรนารีสามัญรุ่นใหญ่ เหล่าอากาศ หญิง มีเครื่องหมายประกอบเครื่องแบบ เช่นเดียวกับผู้กำกับกองเนตรนารีสามัญรุ่นใหญ่ เหล่าอากาศ หญิง เว้นแต่เครื่องหมายตำแหน่ง ทำด้วยโลหะ รูปวงรี กว้าง 3 เซนติเมตร ยาว 4 เซนติเมตร ทำด้วยโลหะ รูปโล่ ตรงกลางมีเครื่องหมายเนตรนารีสีทอง พื้นสีแดงและขอบสีทอง โดยติดเครื่องหมายตำแหน่งนี้ที่กึ่งกลางกระเป๋าเสื้อข้างขวา

5.3.6 เครื่องแบบและเครื่องหมายประกอบเครื่องแบบเนตรนารีสามัญรุ่นใหญ่ เหล่าอากาศ

1) เครื่องแบบ ประกอบด้วย

หมวกปีกแคบ สีเทา มีตราหน้าหมวกรูปเครื่องหมายเนตรนารี ทำด้วยโลหะสีทอง ปีกหมวก ด้านหลังพับขึ้น เวลาสวมหมวกให้ตราหน้าหมวกอยู่ด้านหน้า

เสื้อคอพับ สีเทา แขนสั้นเหนือศอก ฝักอกตลอด ออกเสื้อทำเป็นสาบกว้าง 3.5 เซนติเมตร มีคุดเนื้อเข็มขัด 4 คุด ออกมีกระเป๋าข้างละ 1 กระเป๋า มีแถบตรงกึ่งกลางตามทางดิ่ง ปกรูปมน เจาะรั้งคุด กึ่งกลางกระเป๋า 1 คุด มีอินทรรณูสีเดียวกับเสื้ออยู่เหนือบ่าทั้งสองข้าง ด้านไหล่กว้าง 3.5 เซนติเมตร เย็บติดกับ ตะเข็บไหล่เสื้อด้านคอกว้าง 2.5 เซนติเมตร ปลายมน มีคุดที่ปลายอินทรรณูทางด้านคอด้านละ 1 คุด ประดับ อินทรรณูสีเลือดหมู ปลายอินทรรณูมีรูปเครื่องหมายเนตรนารีสีเหลือง คุดลักษณะกลมแบนทำด้วยวัตถุ สีเดียวกับเสื้อ การแต่งเครื่องแบบให้สอดคล้องเสื้อไว้ในกระโปรง หรือเย็บติดกระโปรงได้

ผ้าผูกคอ รูปสามเหลี่ยมหน้าจั่ว ด้านฐานยาว 100 เซนติเมตร ด้านตั้งสูง 75 เซนติเมตร สีของผ้า เป็นไปตามใบแนบ 1 ท้ายข้อบังคับคณะลูกเสือแห่งชาติ ว่าด้วยการปกครอง หลักสูตร วิชาพิเศษ และ เครื่องแบบของเนตรนารี ฉบับชั่วคราว พ.ศ. 2520 มีเครื่องหมายจังหวัดที่มุมผ้าผูกคอตรงข้ามด้านฐาน และมี ห่วงซึ่งไม่ใช่ห่วงกิเลสสวมผ้าผูกคอ

กระโปรง สีเทา ยาวเสมอเข่า ด้านหน้าและด้านหลังพับเป็นจีบหันออกด้านข้าง ข้างละ 1 จีบ **เข็มขัด** หนังหรือวัตถุเทียมหนังสีดำ กว้างไม่เกิน 3 เซนติเมตร หัวรูปสี่เหลี่ยมผืนผ้า ทำด้วยโลหะ สีทอง มีลายคุนรูปเครื่องหมายเนตรนารี

ถุงเท้า สีเทา พับสั้นเพียงข้อเท้า

รองเท้า หนังหรือวัตถุเทียมหนังสีดำแบบนักเรียน หรือผ้าใบสีดำ ไม่มีลวดลาย หุ้มส้นชนิดผูก

2) เครื่องหมายประกอบเครื่องแบบ ประกอบด้วย

เครื่องหมายจังหวัด ทำด้วยผ้ารูปสี่เหลี่ยมจัตุรัส ยาวด้านละ 5 เซนติเมตร มีรูปและสีตามใบแนบ 2 ทำยข้อบังคับคณะลูกเสือแห่งชาติ ว่าด้วยการปกครอง หลักสูตร วิชาพิเศษ และเครื่องแบบของเนตรนารี ฉบับชั่วคราว พ.ศ. 2520 ติดที่มุมผ้าผูกคอ ตรงข้ามด้านฐาน

เครื่องหมายเนตรนารีสามัญรุ่นใหญ่ ทำด้วยโลหะสีทองประกอบแถบโบว์อยู่ส่วนล่าง มีคำว่า “สามัญรุ่นใหญ่” ขนาดกว้าง 3 เซนติเมตร ยาว 3 เซนติเมตร ใช้กลัดติดที่อกเสื้อข้างซ้าย

เครื่องหมายหมู่ ทำด้วยผ้าสีขาวรูปสี่เหลี่ยมจัตุรัส ยาวด้านละ 3.5 เซนติเมตร ตรงกลางมีรูปนกสีเขียวนชนิดต่าง ๆ ติดที่ไหล่เสื้อข้างซ้ายใต้ตะเข็บประมาณ 1 เซนติเมตร

เครื่องหมายประจำการ ทำด้วยผ้าสีเขียว รูปกลม เส้นผ่านศูนย์กลาง 2 เซนติเมตร มีรูปดาว 6 แฉกสีเงิน เส้นผ่านศูนย์กลาง 1.5 เซนติเมตร ติดที่อกข้างซ้ายเหนือกระเป๋า 1 เซนติเมตร จำนวนเครื่องหมายประจำการให้ติดตามจำนวนปีที่ได้เป็นเนตรนารีสามัญรุ่นใหญ่ โดยติดเว้นระยะระหว่างกัน 5 มิลลิเมตร ตามแนวนอน

เครื่องหมายสังกัด

ชื่อกลุ่มหรือกอง ทำด้วยผ้าสีแดง รูปสี่เหลี่ยมผืนผ้า ยาว 7 เซนติเมตร กว้าง 1.5 เซนติเมตร ขลิบริมสีขาว มีชื่อกลุ่มหรือกองสีขาว ติดโค้งตามไหล่เสื้อข้างขวา

เลขกลุ่มและเลขกอง ทำด้วยผ้าสีแดง รูปสี่เหลี่ยมจัตุรัส ยาวด้านละ 3.5 เซนติเมตร ขลิบริมสีขาว ตัวเลขอารบิกสีขาว เลขกลุ่มสูง 1.5 เซนติเมตร อยู่ข้างบน และเลขกองสูง 1 เซนติเมตร อยู่ข้างล่าง ติดใต้เครื่องหมายชื่อกลุ่มหรือกอง

กองเนตรนารีที่จัดเป็นกลุ่มไม่ได้ ให้มีเลขกองอย่างเดียว

เครื่องหมายประกอบเครื่องแบบตามข้อบังคับคณะลูกเสือแห่งชาติ ว่าด้วยการปกครอง หลักสูตรวิชาพิเศษ และเครื่องแบบของเนตรนารี ฉบับชั่วคราว พ.ศ. 2520 ประกอบด้วย

เครื่องหมายภาษาต่างประเทศ ใช้ประกอบเครื่องหมายวิชาล่ำม ทำด้วยผ้าสีกาบรูปสี่เหลี่ยมผืนผ้า ยาว 6 เซนติเมตร กว้าง 1.5 เซนติเมตร มีอักษรไทยบอกชื่อภาษาต่างประเทศที่เนตรนารีพูดได้ดี สีขาว ติดที่อกเสื้อข้างขวาเหนือกระเป๋า

สายยงยศ ทำด้วยไหมสีเลือดหมู ถักเป็นห่วงคล้องต้นแขนขวาใต้อินทรรู ปลายสายรวมติดที่คอกใต้ปกกระเป๋าเสื้อข้างขวา ใช้ได้เฉพาะเนตรนารีสามัญรุ่นใหญ่ที่สอบได้วิชาเนตรนารีเอกกับสอบได้วิชาพิเศษอื่นตามที่กำหนดในหลักสูตร

เครื่องหมายเพชรารุช ทำด้วยผ้ารูปหกเหลี่ยมสีแดง ตรงกลางมีเครื่องหมายวชิระสีเหลือง ขนาดยาว 4 เซนติเมตร กว้าง 3 เซนติเมตร ติดที่อกเสื้อด้านขวาเหนือกระเป๋า ใช้ได้เฉพาะเนตรนารีสามัญรุ่นใหญ่ที่มีสิทธิใช้สายยงยศ และสอบได้วิชาพิเศษตามที่กำหนดไว้ในหลักสูตร

เครื่องหมายผู้ฝึกสอน ทำด้วยผ้ารูปวงรีสีแดง ขนาดยาว 4.5 เซนติเมตร กว้าง 4 เซนติเมตร ตรงกลางมีรูปเครื่องหมายเนตรนารีและคำว่า “ผู้ฝึกสอน” สีเหลือง ติดที่อกเสื้อข้างซ้ายเหนือกระเป๋า ใช้ได้เฉพาะเนตรนารีสามัญรุ่นใหญ่ ที่สอบได้วิชาเนตรนารีเอกกับสอบได้วิชาพิเศษตามที่กำหนดในหลักสูตร

เครื่องหมายวิชาพิเศษ ทำด้วยผ้าสีเลือดหมู รูปสี่เหลี่ยมจัตุรัส ยาวด้านละ 4 เซนติเมตร มีกรอบและอักษร “น.ญ.” สีเขียวภายในกรอบมีรูป จำนวน 62 รายวิชา ถ้าสอบวิชาพิเศษได้ไม่เกิน 9 วิชา ให้ติดที่แขนเสื้อข้างขวา (ถัดลงมาจากเครื่องหมายสังกัด เลขกลุ่มและเลขกอง ประมาณ 1 เซนติเมตร) กึ่งกลางระหว่างไหล่กับศอกเรียงกันเป็นแถวตามแนวนอน แถวใดเกิน 3 วิชา ให้ขึ้นแถวใหม่ เว้นระยะระหว่างเครื่องหมายและระหว่างแถว ประมาณ 1 เซนติเมตร ถ้าสอบได้เกิน 9 วิชา ให้มีสายสะพายทำด้วยผ้าต่วนหรือผ้าสักหลาดสีเหลือง กว้าง 10 เซนติเมตร ขลิบริมสีขาว (สีน้ำเงินแก่อมม่วง) ข้างละ 1 เซนติเมตร พาดจากบ่าซ้ายไปประจบกันที่ใต้เอวขวา และติดเครื่องหมายวิชาพิเศษ (บนพื้นผ้าสีเหลือง เว้นระยะห่างระหว่างแถว ประมาณ 1 เซนติเมตร)

สำหรับเนตรนารีสามัญรุ่นใหญ่ซึ่งได้รับเครื่องหมายวิชาพิเศษเนตรนารีสามัญขณะเมื่อเป็นเนตรนารีสามัญ ให้ติดเครื่องหมายวิชาพิเศษเนตรนารีสามัญได้ จนกว่าจะสอบวิชาพิเศษของเนตรนารีสามัญรุ่นใหญ่วิชาเดียวกันได้แล้ว

เครื่องหมายประกอบเครื่องแบบ ตามข้อบังคับคณะลูกเสือแห่งชาติ ว่าด้วยการปกครอง หลักสูตรและวิชาพิเศษลูกเสือสามัญรุ่นใหญ่ (ฉบับที่ 14) พ.ศ. 2528 ประกอบด้วย

เครื่องหมายลูกเสือโลก เป็นรูปวงกลม ขนาดเส้นผ่านศูนย์กลาง 4.3 เซนติเมตร มีตราเครื่องหมายหัวลูกศรสีขาวบนพื้นสีม่วง ล้อมรอบด้วยเชือกสีขาวเป็นรูปวงกลม ผูกเป็นเงื่อนพิรอดอยู่เบื้องล่าง เครื่องหมายนี้เป็นเครื่องหมายสามัญรุ่นใหญ่ที่ได้เข้าประจำกองแล้ว และติดที่กึ่งกลางกระเป่าเสื้อข้างซ้าย

เครื่องหมายลูกเสือชั้นพิเศษ เป็นรูปสี่เหลี่ยมจัตุรัส ขนาดด้านละ 3 เซนติเมตร พื้นสีกากี ภายในมีรูปช่อชัยพฤกษ์สีขาว 2 ช่อ ลักษณะโค้งเข้าหากัน ปลายช่อชัยพฤกษ์มีตราเครื่องหมายหัวลูกศรสีขาว ระหว่างช่อชัยพฤกษ์มีหน้าเสื่อสีทอง เครื่องหมายนี้ติดที่กึ่งกลางกระเป่าเสื้อข้างขวา

เครื่องหมายลูกเสือหลวง เป็นรูปสี่เหลี่ยมจัตุรัส ขนาดด้านละ 3 เซนติเมตร พื้นสีกากีขอบขาว มีรูปพระมหามงกุฎสีทองอยู่ตรงกลาง และมีตราคณะลูกเสือแห่งชาติสีขาวอยู่เบื้องล่างพระมหามงกุฎ เครื่องหมายนี้ ติดที่กึ่งกลางกระเป่าเสื้อข้างขวาแทนเครื่องหมายลูกเสือชั้นพิเศษ

เครื่องหมายสายยงยศลูกเสือสามัญรุ่นใหญ่ ทำด้วยหนังสีน้ำตาล ถักเป็นห่วงคล้องต้นแขนขวา ใต้อินทรีธนู ปลายสายรวมติดที่ตุ้มใต้ปกกระเป่าเสื้อข้างขวา ใช้ได้เฉพาะลูกเสือสามัญรุ่นใหญ่ที่สอบได้เป็นลูกเสือเอกหรือสอบได้เครื่องหมายลูกเสือโลกกับสอบได้วิชาพิเศษอื่นตามที่กำหนดในหลักสูตร

เครื่องหมายวิชาพิเศษลูกเสือสามัญรุ่นใหญ่ ทำด้วยผ้าสีเลือดหมู รูปสี่เหลี่ยมจัตุรัส ยาวด้านละ 4 เซนติเมตร มีกรอบและอักษร “ล.ญ.” สีเขียว ภายในกรอบมีรูป จำนวน 76 วิชา ถ้าสอบวิชาพิเศษได้ไม่เกิน 9 วิชา ให้ติดที่แขนเสื้อข้างขวา (ถัดลงมาจากเครื่องหมายสังกัด เลขกลุ่มและเลขกอง ประมาณ 1 เซนติเมตร) กึ่งกลางระหว่างไหล่กับศอกเรียงกันเป็นแถวตามแนวนอน แถวใดเกิน 3 วิชา ให้ขึ้นแถวใหม่ เว้นระยะระหว่างเครื่องหมายและระหว่างแถว ประมาณ 1 เซนติเมตร ถ้าสอบได้เกิน 9 วิชา ให้มีสายสะพายทำด้วยผ้าต่วนหรือผ้าสักหลาดสีเหลือง กว้าง 10 เซนติเมตร ขลิบริมสีขาว (สีน้ำเงินแก่อมม่วง) ข้างละ 1 เซนติเมตร พาดจากบ่าซ้ายไปประจบกันที่ใต้เอวขวา และติดเครื่องหมายวิชาพิเศษ (บนพื้นผ้าสีเหลือง เว้นระยะห่างระหว่างแถว ประมาณ 1 เซนติเมตร)

เครื่องหมายประธานหัวหน้าหมู หัวหน้าหมูและรองหัวหน้าหมู ทำด้วยแถบผ้าสีเลือดหมู รูปสี่เหลี่ยมผืนผ้ายาวเท่าแนวตั้งของกระเป๋า กว้าง 1.5 เซนติเมตร มีจำนวนแถบและติด ดังนี้

ประธานหัวหน้าหมู มีจำนวน 3 แถบ ติดที่กระเป๋าเสื้อข้างซ้ายตามแนวตั้ง เว้นระยะระหว่าง แถบ 1 เซนติเมตร ให้เครื่องหมายลูกเสือโลกทับแถบกลาง

หัวหน้าหมู มีจำนวน 2 แถบ ติดที่กระเป๋าเสื้อข้างซ้ายตามแนวตั้ง ให้เครื่องหมายลูกเสือโลก อยู่ตรงกลาง

รองหัวหน้าหมู มีจำนวน 1 แถบ ติดที่กระเป๋าเสื้อข้างซ้ายตามแนวตั้ง ให้เครื่องหมายลูกเสือโลก อยู่ทางซ้าย

สายนกหวีด ทำด้วยด้ายถัก 1 สาย สีเหลือง เป็นห่วงคล้องคอ ปลายสายผูกนกหวีดสอดไว้ในกระเป๋าเสื้อข้างซ้าย ใช้เฉพาะประธานหัวหน้าหมู หัวหน้าหมูและรองหัวหน้าหมู

หมายเหตุ

1. อ้างอิงจาก

- 1.1 กฎกระทรวง ฉบับที่ 1 (พ.ศ.2510) ออกตามความในพระราชบัญญัติลูกเสือ พ.ศ.2507
- 1.2 กฎกระทรวง ฉบับที่ 3 (พ.ศ. 2520) ออกตามความในพระราชบัญญัติลูกเสือ พ.ศ.2507
- 1.3 ข้อบังคับคณะลูกเสือแห่งชาติ ว่าด้วยการปกครอง หลักสูตร วิชาพิเศษ และเครื่องแบบเนตรนารี ฉบับชั่วคราว พ.ศ. 2520
- 1.4 ข้อบังคับคณะลูกเสือแห่งชาติ ว่าด้วยการปกครอง หลักสูตร และวิชาพิเศษลูกเสือสามัญรุ่นใหญ่ (ฉบับที่ 14) พ.ศ. 2528

หมวดที่ 2

การปฏิบัติขณะอยู่กับที่

1. คำบอกและแนวปฏิบัติในการประกวดระเบียบแถวลูกเสือ – เนตรนารี

1.1 การทำความเคารพ

- คำบอก “ลูกเสือ - ตรง” “ทำความเคารพประธานในพิธี” “ตรงหน้า - ระวัง” “วันทยา - วุธ”
- บรรเลงเพลงมหาฤกษ์
 - ผู้ถือป้าย อยู่ในท่าตรง
 - ผู้ถือธงประจำกอง อยู่ในท่าตรง และทำความเคารพด้วยท่าโรยธง
 - ผู้กำกับกอง รองผู้กำกับกองลูกเสือ เนตรนารี อยู่ในท่าตรง และทำวันทยาวัธด้วยไม้ถือ
 - ลูกเสือ เนตรนารี อยู่ในท่าตรงและทำวันทยาวัธ
- จบเพลงมหาฤกษ์ คำบอก “เรียบ - อาวุธ, ตามระเบียบ, พัก”
 - ผู้ถือป้าย อยู่ในท่าตรง และหย่อนเข้าขวา
 - ผู้ถือธงประจำกอง ทำท่าตรง และอยู่ในท่าพัก โดยหย่อนเข้าขวา
 - ผู้กำกับกอง รองผู้กำกับกองลูกเสือ เนตรนารี เรียบอาวุธด้วยไม้ถือ ทำท่าตรง และอยู่ในท่าพัก โดยหย่อนเข้าขวา
 - ลูกเสือ เนตรนารี เรียบอาวุธ และอยู่ในท่าพักตามระเบียบ

1.2 การกล่าวรายงานต่อประธานในพิธี

1.3 การกล่าวคำปฏิญาณ

- คำบอก “ลูกเสือ, เตรียมกล่าวคำปฏิญาณ - ตรง”
 - ทุกคนอยู่ในท่าตรง
- คำบอก “ลูกเสือสำรอง กล่าวคำปฏิญาณตามข้าพเจ้า”
 - ลูกเสือสำรองผู้ถือป้าย แสดงรหัสโดยการทำวันทยหัตถ์ 2 นิ้ว
 - ลูกเสือสำรองผู้ถือธง แสดงรหัสโดยการทำวันทยหัตถ์ 2 นิ้ว
 - ผู้กำกับกอง รองผู้กำกับกองลูกเสือสำรอง แสดงรหัส 3 นิ้ว
 - ลูกเสือสำรองในกอง แสดงรหัสโดยการทำวันทยหัตถ์ 2 นิ้ว
 - ส่วนลูกเสือประเภทอื่น ผู้กำกับกอง และรองผู้กำกับกองลูกเสือให้แสดงรหัส 3 นิ้ว

* คำว่า “ลูกเสือ” ให้หมายความรวมถึง “เนตรนารี” ด้วยในทุกแห่ง

- คำบอก “ข้าสัจญญาว่า” /

ข้อ 1 / ข้าจะจงรักภักดีต่อชาติ / ศาสนา / พระมหากษัตริย์

ข้อ 2 / ข้าจะยึดมั่นในกฎของลูกเสือสำรอง / และบำเพ็ญประโยชน์ต่อผู้อื่นทุกวัน

- ลูกเสือสำรองกล่าวตามคำกล่าวนำที่ละวรรคโดยเริ่มตั้งแต่เริ่มจนจบ แล้วลดมือลงอยู่ในท่าตรง
- ลูกเสือประเภทอื่น ผู้กำกับกอง และรองผู้กำกับกองลูกเสือยืนในท่าแสดงรหัส เมื่อลูกเสือสำรองกล่าวจบ ลดมือลงอยู่ในท่าตรง

- คำบอก “ลูกเสือสามัญ ลูกเสือสามัญรุ่นใหญ่ และผู้บังคับบัญชา กล่าวคำปฏิญาณตามข้าพเจ้า”

- ลูกเสือสำรองผู้ถือป้าย แสดงรหัสโดยการท้าววันทยหัตถ์ 2 นิ้ว
- ลูกเสือสำรองผู้ถือธง แสดงรหัสโดยการท้าววันทยหัตถ์ 2 นิ้ว
- ผู้กำกับกอง รองผู้กำกับกองลูกเสือสำรอง แสดงรหัส 3 นิ้ว
- ลูกเสือสำรองในกอง แสดงรหัสโดยการท้าววันทยหัตถ์ 2 นิ้ว
- ลูกเสือประเภทอื่น ผู้กำกับกอง และรองผู้กำกับกองลูกเสือให้แสดงรหัส 3 นิ้ว

- คำบอก “ด้วยเกียรติของข้า” / ข้าสัจญญาว่า

ข้อ 1 / ข้าจะจงรักภักดีต่อชาติ / ศาสนา / พระมหากษัตริย์

ข้อ 2 / ข้าจะช่วยเหลือผู้อื่นทุกเมื่อ

ข้อ 3 / ข้าจะปฏิบัติตามกฎของลูกเสือ

- ลูกเสือ ผู้กำกับกอง และรองผู้กำกับกองลูกเสือยืนในท่าแสดงรหัส กล่าวตามคำกล่าวนำที่ละวรรคโดยเริ่มตั้งแต่เริ่มจนจบ แล้วลดมือลงอยู่ในท่าตรง
- ลูกเสือสำรองยืนในท่าแสดงรหัส เมื่อลูกเสือและผู้บังคับบัญชาประเภทอื่นกล่าวจบ ลดมือลงอยู่ในท่าตรง

* ในการประกวดของกองเนตรนารี ให้ปฏิบัติตามกองลูกเสือทุกประการ

1.4 ประธานในพิธีให้โอวาท

- จบคำให้โอวาท

- คำบอก “ลูกเสือ, ตรงหน้า – ระวัง, วันทยา-วุธ”

- บรรเลงเพลงมหาฤกษ์

- ผู้ถือป้าย อยู่ในท่าตรง
- ผู้ถือธงประจำกอง ทำความเคารพด้วยท่าโรยธง
- ผู้กำกับกอง รองผู้กำกับกองลูกเสือ เนตรนารี ทำวันทยาวุธด้วยไม้ถือ
- ลูกเสือ เนตรนารี ทำวันทยาวุธ

- จบเพลงมหาฤกษ์ คำบอก “เรียบ-อาวุธ”

- ผู้ถือป้าย อยู่ในท่าตรง
- ผู้ถือธงประจำกอง อยู่ในท่าตรง
- ผู้กำกับกอง รองผู้กำกับกองลูกเสือ เนตรนารี เรียบอาวุธ และอยู่ในท่าตรง
- ลูกเสือ เนตรนารี เรียบอาวุธ และอยู่ในท่าตรง

1.5 การเตรียมตัวเดินสวนสนาม

- แตรเดี่ยวเป่าให้สัญญาณเตรียมสวนสนาม 2 ครั้ง
- คำบอก “ลูกเสือ เตรียมสวนสนาม, แบก - อาวุธ”
 - ผู้ถือป้ายแบกป้าย ผู้ถือธงแบกธง
 - ผู้กำกับกอง รองผู้กำกับกองลูกเสือ เนตรนารี ทำท่าบ่าอาวุธ
 - ลูกเสือ เนตรนารีทุกคน แบกอาวุธ
- แตรเดี่ยวเป่าให้สัญญาณหน้าเดิน 2 ครั้ง
- คำบอก “สวนสนาม, เลี้ยวขวา, หน้า - เดิน”

2. การทำความเคารพและกล่าวคำปฏิญาณขณะอยู่กับที่

2.1 ผู้ถือป้าย

- ขณะยืนอยู่กับที่ให้ผู้ถือป้ายทั้งสองมือ มือขวากำค้ำป้ายชิดแผ่นป้าย มือซ้ายกำต่อลงมา ชิดมือขวา โคนค้ำป้ายจรดพื้นตรงหน้ากึ่งกลางระหว่างปลายเท้าทั้งสอง ผู้ถือป้ายยืนอยู่ในท่าตรง เมื่อได้ยิน คำบอก “ตามระเบียบ, พัก” ให้หย่อนเข่าขวา

- การทำความเคารพขณะยืนอยู่กับที่ ให้ผู้ถือป้ายอยู่ในท่าตรง (ภาพที่ 1)

- ขณะกล่าวคำปฏิญาณ ผู้ถือป้ายอยู่ในท่าตรง ยกมือขวาขึ้นแสดงรหัส มือซ้ายถือค้ำป้ายไว้

(ภาพที่ 2)



2.2 ผู้ถือธงประจำกอง


ขณะยืนอยู่กับที่ ผู้ถือธงประจำกองอยู่ในท่าพักหย่อนเข่าขวาให้ถือธงด้วยมือขวา โคนคั่นธงจรดกับพื้นปลายข้างนี้ไว้ก้อยเท้าขวา คั่นธงแนบกับลำตัวอยู่ในร่องไหล่ขวา (ภาพที่ 3)



การทำความเคารพขณะอยู่กับที่ เมื่อได้ยิน คำบอก “ตรง” ให้ผู้ถือธงประจำกองอยู่ในท่าตรง (ภาพที่ 4)



เมื่อได้ยินคำบอก “ตรงหน้า - ระวัง” ให้ใช้มือซ้ายไปจับคันธงชิดมือขวา (ภาพที่ 5) แล้วใช้มือซ้ายยกคันธงขึ้นมาในแนวตรงเสมอไหล่ ข้อศอกซ้ายตั้งเป็นมุมฉากกับลำตัว มือขวายังคงเหยียดตรงและจับคันธงไว้ (ภาพที่ 6) แล้วทำกิ่งขวาหัน (ภาพที่ 7)



2.2.1 การโรยธง

เมื่อได้ยินคำบอก “วันทยา-วุธ” และได้ยินเพลงมหาฤกษ์ ให้ค่อย ๆ ลดปลายคันทรงไปทางไหล่ซ้ายตามจังหวะเพลงพร้อมกับเลื่อนมือซ้ายที่กำคันทรงมาทางด้านไหล่ซ้าย โดยการลดข้อศอกซ้ายลงแนบลำตัว จนคันทรงอยู่ในแนวขนานกับพื้น (เมื่อเพลงบรรเลงถึงครึ่งเพลง) มือซ้ายอยู่เสมอนวไหล่ซ้ายห่างจากลำตัว 1 ฝ่ามือ แขนขวาเหยียดตรงไปทางขวามือตามคันทรง และให้คันทรงวางอยู่บนร่องระหว่างนิ้วหัวแม่มือกับนิ้วชี้มือขวา (ภาพที่ 8)



2.2.2 การยกคันทรงขึ้นตั้งตรง

เมื่อเพลงบรรเลงถึงครึ่งเพลง ให้ยกปลายคันทรงกลับขึ้นช้า ๆ โดยใช้มือขวาถนัดโคนคันทรงลงมือซ้ายที่กำคันทรงอยู่ทางด้านไหล่ซ้าย ค่อยๆเลื่อน กลับมาทางด้านไหล่ขวาจนมือซ้ายที่กำคันทรงเสมอไหล่ขวา ข้อศอกซ้ายขนานกับพื้น จนคันทรงตั้งตรงและแขนขวาเหยียดตรงแนบลำตัว พร้อมกับเพลงบรรเลงจบ (ภาพที่ 9)



2.2.3 การเรียบอาวุธ

เมื่อได้ยินคำบอก ว่า “เรียบ - อาวุธ” ให้แบ่งเป็น 2 จังหวะ ดังนี้

จังหวะที่ 1 เมื่อได้ยินคำบอก ว่า “เรียบ” ให้ทำกิ่งซ้ายหัน (ภาพที่ 10)



จังหวะที่ 2 เมื่อได้ยินคำบอก “อาวุธ” ให้ลดคันธงลงจนจรดพื้นปลายข้างนิ้วก้อยเท้าขวา (ภาพที่ 11) นำมือซ้ายกลับไปอยู่ข้างลำตัวด้านซ้ายและอยู่ในท่าตรง เมื่อได้ยินคำบอก “ตามระเบียบ, พัก” ให้หย่อนแต่เพียงเข่าขวาเท่านั้น (ภาพที่ 12)



2.2.4 การกล่าวคำปฏิญาณ

- เมื่อสิ้นสุดคำบอก “ลูกเสือ...เตรียมกล่าวคำปฏิญาณ...ตรง” ให้อยู่ในท่าตรง
- เมื่อสิ้นสุดคำบอก “ลูกเสือ...กล่าวคำปฏิญาณตามข้าพเจ้า” ให้อยู่ในท่าตรงมาไว้ข้างเท้าด้านในเท้าขวา ส่วนบนของคั่นธงพียงอยู่กับแขนซ้าย (งอข้อศอกซ้ายเป็นมุมฉากรอรับอยู่แล้ว) และยกมือขวาขึ้นแสดงรหัส (ภาพที่ 13)
- เมื่อกล่าวคำปฏิญาณจบให้ลดมือขวาลง นำคั่นธงไปอยู่ด้านขวาของลำตัว และอยู่ในท่าตรง



2.3 ผู้กำกับกอง รองผู้กำกับกองลูกเสือ - เนตรนารี

วิธีใช้ไม้ถือของผู้กำกับกอง รองผู้กำกับกองลูกเสือ เนตรนารี

2.3.1 วิธีถือไม้ถือในท่าปกติ ให้ยืนอยู่ในท่าตรง (ภาพที่ 14) ไม้ถือจะหนีบอยู่ระหว่างด้านในศอก ซ้ายกับข้างลำตัว แขนซ้ายท่อนบนแนบขนานกับลำตัวหนีบไม้ถือไว้ แขนซ้ายท่อนล่างเหยียดตรงไปข้างหน้า มือซ้ายกำไม้ถือให้ฝ่ามือหงายขึ้น ห่างจากโคนไม้ถือประมาณ 1 ฝ่ามือ ให้ไม้ถือขนานกับพื้น เมื่อบอกให้ลูกเสือ “ตามระเบียบ, พัก” ผู้กำกับกอง รองผู้กำกับกองลูกเสือ เนตรนารี หย่อนเข่าขวา (ภาพที่ 15)



2.3.2 ทำป่าอาวุธ ยืนในท่าตรงมือขวาจับโคนไม้ถือ ให้นิ้วทั้งสี่เรียงชิดติดกันอยู่ด้านนอก นิ้วหัวแม่มืออยู่ด้านใน ให้โคนไม้อยู่ระหว่างนิ้วชี้กับนิ้วหัวแม่มือ ปลายไม้อยู่แนวร่องไหล่ขวา (ภาพที่16)








2.3.3 การทำความเคารพอยู่กับที่ เมื่อสิ้นสุดคำบอก “ตรง” ให้ยืนอยู่ในท่าปกติ (ภาพที่ 17)



2.3.4 ทำวันทยาวุธโดยใช้ไม้ถือ

จังหวะที่ 1 เมื่อได้ยินคำบอก “ตรงหน้า, ระวัง” ให้ใช้มือขวาไปจับโคนไม้ถือให้ฝ่ามือคว่ำ (ภาพที่ 18) แล้วยกไม้ถือชูขึ้นเหนือศีรษะเฉียงไปข้างหน้าทางกิ่งขวา ไม้ถือตั้งตรง (ภาพที่ 19 - 20) ลดไม้ถือลงมาโดยให้หัวแม่มือเข้าหาตัวตั้งตรงขึ้นตามไม้ถือ ปลายนิ้วหัวแม่มืออยู่เสมอบาก (ห่างจากปากประมาณ 1 ฝ่ามือ) (ภาพที่ 21) แล้วนำไม้ถือมาแนบข้างลำตัวทางขวาในท่าป่าอาวุธ (ภาพที่ 22)

<p style="text-align: center;">18</p>  <p style="text-align: center;">ให้ใช้มือขวาจับโคนไม้ถือ</p>	<p style="text-align: center;">19</p>  <p style="text-align: center;">ชักไม้ถือขึ้นมา</p>	<p style="text-align: center;">20</p>  <p style="text-align: center;">ยกไม้ถือชูแขนขวาขึ้นเหนือศีรษะเฉียงไปข้างหน้าทางกิ่งขวา</p>
<p style="text-align: center;">21</p>  <p style="text-align: center;">ลดไม้ถือลงมาโดยให้หัวแม่มือเข้าหาตัวตั้งตรงขึ้นตามไม้ถือปลายนิ้วหัวแม่มือเสมอบากห่างจากปาก ประมาณ 1 ฝ่ามือ</p>	<p style="text-align: center;">22</p>  <p style="text-align: center;">แล้วลดไม้ถือลงในท่าป่าอาวุธ</p>	

จังหวะที่ 2 จากท่าป่าอาวุธ (ภาพที่ 23) เมื่อได้ยินคำบอก “วันทยา - วุธ” ให้ยกไม้ถือขึ้นมา (ไม้ถือตั้งตรง) นิ้วหัวแม่มือหันเข้าหาตัว ตั้งตรงขึ้นตามไม้ถือ ปลายนิ้วหัวแม่มือเสมอกปาก ห่างจากปากประมาณ 1 ฝ่ามือ (ภาพที่ 24) แล้วฟาดปลายไม้ถือลงไปยังข้างหน้าทางขวาของลำตัว โดยให้แขนขวาเหยียดตรงชิดอยู่ข้างลำตัว ปลายไม้ถือฟาดลงล่างและชี้ตรงไปข้างหน้าห่างจากพื้นประมาณ 1 คืบ มือขวา กำโคนไม้ถือ ให้นิ้วหัวแม่มืออยู่ข้างบน และให้อยู่ในท่าวันทยาอวุธ (ภาพที่ 25)

23	24	25
		
<p>ท่าป่าอาวุธ</p>	<p>มือขวายกไม้ถือขึ้นมา โดยให้ นิ้วหัวแม่มือ หันเข้าหาตัวตั้งตรงขึ้นตามไม้ถือ ปลายนิ้วหัวแม่มือเสมอกปาก ห่างจากปากประมาณ 1 ฝ่ามือ</p>	<p>แล้วฟาดไม้ถือลงข้างลำตัว ในท่าวันทยาอวุธ</p>

2.4 ทำเรียบบารูธ คำบอก “เรียบ - อารูธ” แบ่งออกเป็น 2 จังหวะ ดังนี้

จังหวะที่ 1 ผู้กำกับกอง รองผู้กำกับกองลูกเสือ เนตรนารี อยู่ในท่าวันทยาารูธ (ภาพที่ 26) เมื่อได้ยินคำบอก “เรียบ” ให้ยกไม้ถือขึ้นมา โดยให้นิ้วหัวแม่มือหันเข้าหาตัวตั้งตรงขึ้นตามไม้ถือ ปลายนิ้วหัวแม่มือเสมopak ห่างจากปากประมาณ 1 ฝ่ามือ (ภาพที่ 27) แล้วลดไม้ถือลงในท่าบ่าอารูธ (ภาพที่ 28)

<p style="text-align: center;">26</p>  <p style="text-align: center;">ท่าวันทยาารูธ</p>	<p style="text-align: center;">27</p>  <p style="text-align: center;">ยกไม้ถือขึ้นมาโดยให้นิ้วหัวแม่มือหันเข้าหาตัวตั้งตรงขึ้นตามไม้ถือ ปลายนิ้วหัวแม่มือเสมopak ห่างจากปากประมาณ 1 ฝ่ามือ อยู่เสมopak</p>	<p style="text-align: center;">28</p>  <p style="text-align: center;">และลดไม้ถือลงในท่าบ่าอารูธ</p>
---	--	--

จังหวะที่ 2 จากท่าป่าอาวูธ (ภาพที่ 29) เมื่อได้ยินคำบอก “อาวูธ” ให้ยกไม้ถือชูขึ้นเหนือศีรษะเฉียงไปข้างหน้าทางกิ่งขวา ไม้ถือตั้งตรง (ภาพที่ 30) พร้อมกับเอนปลายไม้ถือลงมา (ภาพที่ 31) หนีบไม้ถือไว้ด้านในศอกซ้ายข้างลำตัว มือซ้ายยกขึ้นกำโคนไม้ถือไว้ แล้วปล่อยมือขวาลงในท่าปกติ (ภาพที่ 32)

<p style="text-align: center;">29</p>  <p style="text-align: center;">ท่าป่าอาวูธ</p>	<p style="text-align: center;">30</p>  <p style="text-align: center;">ยกไม้ถือชูแขนขวาขึ้นเหนือศีรษะ เฉียงไปข้างหน้าทางกิ่งขวา</p>
<p style="text-align: center;">31</p>  <p style="text-align: center;">พร้อมกับเอนปลายไม้ถือลงมา</p>	<p style="text-align: center;">32</p>  <p style="text-align: center;">หนีบด้านในศอกซ้ายกับข้างลำตัว มือซ้ายยกขึ้นกำโคนไม้ถือไว้ แล้วปล่อย มือขวาลงในท่าปกติ</p>

และเมื่อได้ยินคำบอก “ตามระเบียบ, พัก” ให้หย่อนเข้าขวา (ภาพที่ 33)




2.5 การกล่าวคำปฏิญาณ

เมื่อได้ยื่นคำบอก “ลูกเสือ.....เตรียมกล่าวคำปฏิญาณ - ตรง” ให้ยืนอยู่ในท่าปกติ (ภาพที่ 34) และเมื่อได้ยื่นคำบอก “ลูกเสือ.....กล่าวคำปฏิญาณตามข้าพเจ้า” ให้ยกมือขวาขึ้นแสดงรหัส (ภาพที่ 35) เมื่อกกล่าวคำปฏิญาณจบ ให้ลดมือขวาลงและอยู่ในท่าปกติ (ภาพที่ 36)




2.6 กองลูกเสือ - เนตรนารี

- การทำความเคารพขณะยืนอยู่กับที่ จะเริ่มจากท่าพักตามระเบียบ (ภาพที่ 37 - 38)



การทำทศวรรษคารพ เมื่อสิ้นคำบอก “ลูกเสือ - ตรง” ลูกเสือ เนตรนารี อยู่ในท่าตรง (ภาพที่ 39) และเมื่อได้ยินคำบอก “วันทยา - วุธ” ให้ลูกเสือ เนตรนารี ทุกคนทำวันทยาวัธ (ภาพที่ 40) และเมื่อได้ยินคำบอก “เรียบ - อาวุธ” ให้ลูกเสือ เนตรนารี ทุกคนลดมือซ้ายลง และยืนอยู่ในท่าตรง (ภาพที่ 41)



การกล่าวคำปฏิญาณ เมื่อได้ยินคำบอก “ลูกเสือ...เตรียมกล่าวคำปฏิญาณ - ตรง” ให้ลูกเสืออยู่ในท่าตรง และเมื่อสิ้นสุดคำบอก “ลูกเสือ...กล่าวคำปฏิญาณตามข้าพเจ้า” ให้นำโคนไม้ง่าม ไปวางไว้กึ่งกลางปลายเท้าทั้งสอง ส่วนบนของไม้ง่ามพียงอยู่กับแขนซ้าย (งอข้อศอกซ้ายเป็นมุมฉากเรียบร้อยแล้ว) และยกมือขวาขึ้นแสดงรหัส (ภาพที่ 42) เมื่อกล่าวคำปฏิญาณจบให้ลดมือขวาลง แล้วนำไม้ง่ามกลับมาอยู่แนบร่องไหล่ขวาข้างลำตัวในท่าตรง



หมวดที่ 3

การเดินสวนสนาม

1. การเดินตามปกติ

การปฏิบัติ ให้เริ่มออกเดินโดยก้าวเท้าซ้ายออกไปข้างหน้าในลักษณะขาเหยียดตึง ฝ่าเท้าขนานกับพื้น และสูงจากพื้นประมาณ 1 คืบ ปลายเท้าชี้ไปในทิศทางตรงหน้า เมื่อจะวางเท้าและก้าวต่อไปให้โน้มน้ำหนักตัวไปข้างหน้า ทรงตัวและศีรษะอยู่ในท่าตรง แกว่งแขนตามธรรมชาติเฉียงไป ข้างหน้า และข้างหลังพองาม เมื่อแกว่งแขนไปข้างหน้าข้อศอกงอเล็กน้อย เมื่อแกว่งแขนไปข้างหลังให้แขนเหยียดตรงตามธรรมชาติ หันหลังมือออกนอกตัว แขนงอให้นิ้วมือเรียงชิดติดกัน ความยาวของก้าว 40 - 60 เซนติเมตร (นับจากสันเท้าถึงสันเท้า) รักษาความยาวของก้าวให้คงที่ อัตราความเร็วในการเดิน 90 - 100 ก้าว ต่อนาที

2. การเดินสวนสนาม

การปฏิบัติ ก้าวเท้าซ้ายอย่างแข็งแรง ขาซ้ายเหยียดตึงปลายเท้างุ้ม ยกสันเท้าสูงจากพื้นประมาณ 1 คืบ ทรงตัวและศีรษะอยู่ในท่าตรง แกว่งแขนเฉียงไปข้างหน้า ตรงข้ามกับเท้าที่ก้าวให้ฝ่ามือผ่านประมาณกึ่งกลางลำตัวเสมอแนวหัวเข็มขัด ห่างจากหัวเข็มขัดประมาณ 1 ฝ่ามือ มือแบ นิ้วเรียงชิดกัน แขนท่อนล่างขนานกับพื้น และแกว่งไปข้างหลัง ให้แขนเหยียดตรงตามธรรมชาติ เมื่อจะวางเท้าและก้าวต่อไปให้โน้มน้ำหนักตัวไปข้างหน้า และตบเต็มฝ่าเท้าอย่างแข็งแรง ตัวตั้งตรง ความยาวของก้าว 40 - 60 เซนติเมตร (นับจากสันเท้าถึงสันเท้า) รักษาความยาวของก้าวให้คงที่ อัตราความเร็วในการเดิน 90 - 100 ก้าว ต่อนาที

หมายเหตุ : ให้เดินแบบ “เดินสวนสนาม” หน้าทีประทับ เริ่มตั้งแต่ ธง 1 ถึงธง 3 นอกนั้นให้เดินแบบ “เดินตามปกติ”

3. การปฏิบัติในการเดินสวนสนาม

เมื่อแตรเดี่ยวเป่าให้สัญญาณเตรียมตัวสวนสนาม 2 จบ ผู้บังคับขบวนสวนสนามบอก “ลูกเสือเตรียมสวนสนาม, แบกออาวุธ”

แตรเดี่ยวเป่าให้สัญญาณหน้าเดิน 2 ครั้ง

ผู้บังคับขบวนสวนสนามบอก “สวนสนาม, เลี้ยวขวา, หน้า - เดิน” (ลูกเสือ เนตรนารี ออกเดินสวนสนาม ตามลำดับดังนี้ ผู้ถือป้าย ผู้ถือธง ผู้กำกับกอง รองผู้กำกับกอง และแถวลูกเสือ เนตรนารี ระยะห่างตามที่กำหนด)

ระยะต่อ ระยะเคียงในการเดินสวนสนาม

อันดับ 1 ผู้ถือป้าย

อันดับ 2 ผู้ถือธงประจำกอง เดินเว้นระยะห่างจากผู้ถือป้าย 5 ก้าว

อันดับ 3 ผู้กำกับกองลูกเสือ เนตรนารี เดินเว้นระยะห่างจากผู้ถือธง 5 ก้าว

อันดับ 4 รองผู้กำกับกองลูกเสือ เนตรนารี เดินเว้นระยะห่างจากผู้กำกับกองลูกเสือ เนตรนารี 5 ก้าว

อันดับ 5 แถวลูกเสือ เนตรนารี เดินเว้นระยะห่างจากรองผู้กำกับกองลูกเสือ เนตรนารี 3 ก้าว

ระยะห่างระหว่างหมู่ 3 ก้าว และระยะเคียงระหว่างบุคคลภายในหมู่ 1 ช่วงแขน (การจัดระยะต่อระยะเคียงตามมาตรการป้องกันการแพร่ระบาดของเชื้อโควิด - 19)

3.1 ผู้ถือป้าย

ท่าแบกป้าย

เมื่อได้ยินคำบอก “แบก - อารูธ” ให้ลดมือขวา ลง ใช้มือซ้าย ยกค้ำป้ายขึ้นทางลำตัวด้านขวา โดยให้ใช้นิ้วชี้และนิ้วกลางของมือขวา จับที่ค้ำจับ แขนขวาเหยียดตรงแนบลำตัว มือซ้ายจับด้ามป้าย ในแนวเสมอไหล่ขวา และตั้งได้ฉากกับลำตัว หันป้ายไปข้างหน้า ตาแลตรง (ภาพที่ 43 - 44)



3.2 ผู้ถือธงประจำกอง


ท่าแบกรธง

เมื่อได้ยินคำบอก “แบก - อารุธ” (ให้แบกรธงด้วยบ่าขวา) โดยยกคันทรงขึ้นด้วยมือขวา และใช้มือซ้ายช่วยนำคันทรงขึ้นพาดบนบ่าขวา โคนคันทรงเฉียงลงเบื้องล่าง ข้อศอกขวาแนบลำตัว ทำมุม 90 องศา (ภาพที่ 45 - 46)



3.3 ผู้กำกับกอง รองผู้กำกับกองลูกเสือ เนตรนารี (มีไม้ถือ)

เมื่อได้ยินคำบอก “แบก - อารุธ” ให้นำไม้ถือมาอยู่ในท่าบ่าอารุธ เดินสวนสนามในท่าบ่าอารุธ แกว่งแขนทั้งสองข้าง (ภาพที่ 47)



3.4 ลูกเสือ - เนตรนารี ในแถว


เมื่อได้ยินคำบอก “แบก - อาวุธ” ให้ยกไม้ง่ามด้วยมือขวา ผ่านหน้าเฉียงลำตัวไปข้างซ้าย ให้โคนไม้ง่ามอยู่ในอุ้งมือซ้าย แล้วดันไม้ง่ามพาดขึ้นบนบ่าซ้าย ข้อศอกซ้ายแนบลำตัว ทำมุม 100 องศา และเดินแกว่งแขนขวาข้างเดียว (ภาพที่ 48 - 49)



หมวดที่ 4

การปฏิบัติขณะผ่านธง 3 ธง

1. ผู้ถือป้าย หันป้ายไปทางขวาก่อนถึงธง 1 ประมาณ 20 ก้าว ตาแลตรงตลอด (ภาพที่ 50) และหันป้ายกลับเมื่อผ่านธง 3 ปลายเท้าจุ่ม ฝ่าเท้าสูงจากพื้นประมาณ 1 คืบ (ภาพที่ 51)



2. ผู้ถือธงประจำกอง

เมื่อถึงธง 1 ให้ลดธงลงจากท่าแบกรงมาแนบลำตัวด้านขวา ถือกันธงตั้งตรง มือขวาจับโคนันธง มือซ้ายจับันธงเสมอป่า ยกข้อศอกซ้ายให้ตั้งฉากกับลำตัว ตาแลตรงไปข้างหน้าขนานกับพื้น (ภาพที่ 52)

เมื่อถึงธง 2 ให้เหยียดแขนซ้ายตรงไปข้างหน้า มือซ้ายกำันธงไว้ ให้ันธงเอนไปข้างหน้า ประมาณ 45 องศา แขนขวาเหยียดตรงแนบลำตัว ตาแลตรงไปข้างหน้า (ภาพที่ 53)

เมื่อผ่านธง 3 ให้ยกธงขึ้นมาในท่าแบกรงตามเดิม และเดินตามปกติ (ภาพที่ 54)



3. ผู้กำกับกองลูกเสือ เนตรนารี

ผู้กำกับกองลูกเสือ เนตรนารี เดินสวนสนามในท่าป่าอาวูร ลำตัวตั้งตรง ปลายเท้างุ่ม ฝ่าเท้าสูงจากพื้น 1 คืบ (ภาพที่ 55)

เมื่อถึงธง 1 ให้ยกไม้ถือขึ้น โดยให้นิ้วหัวแม่มือหันเข้าหาตัวตั้งตรงขึ้นตามไม้ถือ ปลายนิ้วหัวแม่มือเสมอกปาก ห่างจากปากประมาณ 1 ฝ่ามือ แขนซ้ายยังคงแกว่ง ตาแลตรง (ภาพที่ 56)

เมื่อถึงธง 2 ให้พาดไม้ถือลง ในท่าวันทยาวูรพร้อมกับท่าแลขวา แขนซ้ายไม่แกว่ง (ภาพที่ 57)

เมื่อผ่านธง 3 ให้สะบัดหน้าแลตรง ยกไม้ถือกลับมาอยู่ในท่าป่าอาวูร และเดินสวนสนามตามปกติ (ภาพที่ 58)

55



ท่าเดินสวนสนาม

56



ท่าเดินเมื่อถึงธง 1

57



ท่าเดินเมื่อถึงธง 2

58



ท่าเดินเมื่อผ่านธง 3

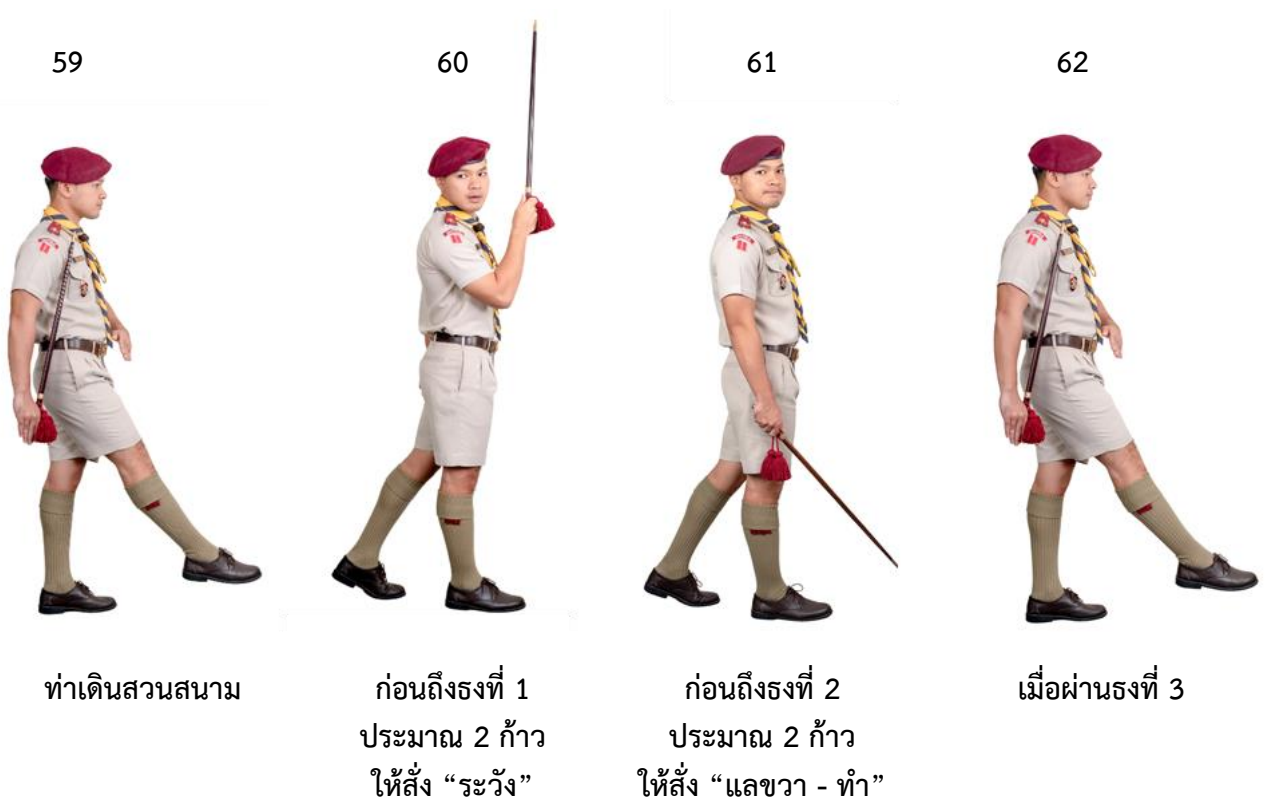
4. รองผู้กำกับกองลูกเสือ เนตรนารี

รองผู้กำกับกองลูกเสือ เนตรนารี เดินสวนสนามในท่าบ่าอาวุธลำตัวตั้งตรง ปลายเท้าจุ่ม ฝ่าเท้าสูง จากพื้น 1 คืบ (ภาพที่ 59)

ก่อนถึงธง 1 ประมาณ 2 ก้าว ให้รองผู้กำกับกองหันไปดูลูกเสือ เนตรนารี ทางขวาแล้วบอก “ระว่าง” (การบอกให้ตกเท้าขวา) แล้วสะบัดหน้ากลับ พร้อมกับยกไม้ถือจากท่าบ่าอาวุธ โดยให้นิ้วหัวแม่มือหันซ้ายหาตัว ตั้งตรงขึ้นตามไม้ถือ ปลายนิ้วหัวแม่มืออยู่เสมอปาก แขนซ้ายยังคงแกว่งตามปกติ ตาแลตรง (ภาพที่ 60)

ก่อนถึงธง 2 ประมาณ 2 ก้าว ให้รองผู้กำกับกองบอก “แลขวา - ทำ” (การบอกให้ตกเท้าขวา) ขณะเดียวกันรองผู้กำกับกองทำวันทยาวิรูปพร้อมกับการว่า “ทำ” และสะบัดหน้าไปทางขวา แขนซ้ายไม่แกว่ง (ภาพที่ 61)

เมื่อผ่านธง 3 ให้สะบัดหน้าแลตรง ยกไม้ถือกลับมาอยู่ในท่าบ่าอาวุธ และเดินสวนสนามตามปกติ (ภาพที่ 62)



แถวลูกเสือ - เนตรนารี

เมื่อรองผู้กำกับกองบอกรับ “ระวัง” ให้ลูกเสือ เนตรนารี ทุกคนเดินตบเท้าและสละบัตรแขนขวาอย่างเข้มแข็ง และเมื่อรองผู้กำกับกองบอกรับ “แลขวา - ท่า” ให้ทุกคนสละบัตรหน้าไปทางขวามือกับพื้น (ถึงแม้ว่าหมู่ของตนจะยังไม่ถึงธง 2 ก็ตาม) ยกเว้นคนขวาสุดของแต่ละหมู่ไม่ต้องสละบัตรหน้า เดินแกว่งแขนขวาตามปกติ เมื่อหมู่ใดผ่านธงที่ 3 ให้สละบัตรหน้ากลับโดยพร้อมเพรียงกันและเดินสวนสนามต่อไป

ส่วนที่ 4

หลักเกณฑ์การประกวดระเบียบแถวลูกเสือ – เนตรนารีสามัญรุ่นใหญ่ ระดับจังหวัด และระดับประเทศ

1. การประกวดระเบียบแถวลูกเสือ - เนตรนารี ประเภทสามัญรุ่นใหญ่ แบ่งออกเป็น 2 ระดับ ดังนี้
 - 1.1 ระดับจังหวัด โดยสำนักงานศึกษาธิการจังหวัด ดำเนินการจัดประกวดระเบียบแถวลูกเสือ เนตรนารี ประเภทสามัญรุ่นใหญ่ ระดับจังหวัด
 - 1.2 ระดับประเทศ โดยสำนักการลูกเสือ ยุวกาชาด และกิจการนักเรียน สำนักงานปลัดกระทรวงศึกษาธิการ ดำเนินการจัดประกวดระเบียบแถวลูกเสือ เนตรนารี ประเภทสามัญรุ่นใหญ่ ระดับประเทศ
2. ประเภทการประกวดระเบียบแถวลูกเสือ เนตรนารี
 - ประเภทที่ 1 ลูกเสือสามัญรุ่นใหญ่
 - ประเภทที่ 2 เนตรนารีสามัญรุ่นใหญ่
3. คุณสมบัติผู้เข้าร่วมประกวด
 - 3.1 ลูกเสือ เนตรนารี ประเภทสามัญรุ่นใหญ่ ต้องเป็นนักเรียนที่ศึกษาอยู่ในระดับชั้นมัธยมศึกษาตอนต้น (ม.1 – ม.3) ของสถานศึกษานั้น
 - 3.2 ผู้กำกับ รองผู้กำกับลูกเสือสามัญรุ่นใหญ่ และผู้กำกับ รองผู้กำกับเนตรนารีสามัญรุ่นใหญ่
 - 1) ผู้กำกับ รองผู้กำกับลูกเสือสามัญรุ่นใหญ่
 - เป็นครูหรือบุคลากรของสถานศึกษานั้น
 - มีใบแต่งตั้ง (ลส.13) ให้ดำรงตำแหน่งผู้กำกับ รองผู้กำกับลูกเสือสามัญรุ่นใหญ่ หรือหนังสือรับรองของสถานศึกษาที่แสดงว่าเป็นผู้กำกับ รองผู้กำกับลูกเสือสามัญรุ่นใหญ่ ของสถานศึกษานั้น
 - 2) ผู้กำกับ รองผู้กำกับเนตรนารีสามัญรุ่นใหญ่
 - เป็นครูหรือบุคลากรของสถานศึกษานั้น
 - มีใบแต่งตั้ง (นน.13 หรือ ลส.13) ให้ดำรงตำแหน่งผู้กำกับ รองผู้กำกับเนตรนารีสามัญรุ่นใหญ่ หรือหนังสือรับรองของสถานศึกษาที่แสดงว่าเป็นผู้กำกับ รองผู้กำกับเนตรนารีสามัญรุ่นใหญ่ ของสถานศึกษานั้น
 - กรณีการแต่งเครื่องแบบ อนุโลมให้ผู้กำกับ รองผู้กำกับเนตรนารีสามัญรุ่นใหญ่ สามารถแต่งเครื่องแบบผู้กำกับ รองผู้กำกับลูกเสือ ในการประกวดระเบียบแถวลูกเสือ เนตรนารี ทั้งนี้ เพื่อเป็นการส่งเสริม สนับสนุน และเปิดโอกาสให้กองเนตรนารีสามัญรุ่นใหญ่ ได้เข้าร่วมการประกวดฯ ในครั้งนี้ได้ทุกเหล่า

3.3 จำนวนผู้เข้าร่วมการประกวด

1) กองลูกเสือสามัญรุ่นใหญ่ 1 กอง จำนวน 36 คน ประกอบด้วย

- ลูกเสือถือป้าย	จำนวน	1 คน
- ลูกเสือถือธงประจำกอง	จำนวน	1 คน
- ผู้กำกับกองลูกเสือ (มีไม้ถือ)	จำนวน	1 คน
- รองผู้กำกับกองลูกเสือ (มีไม้ถือ)	จำนวน	1 คน
- ลูกเสือ 4 หมู่ ๆ ละ 8 คน	จำนวน	32 คน

หมายเหตุ : ลูกเสือสามัญรุ่นใหญ่ ให้มีไม้ง่าม

2) กองเนตรนารีสามัญรุ่นใหญ่ 1 กอง จำนวน 36 คน ประกอบด้วย

- เนตรนารีถือป้าย	จำนวน	1 คน
- เนตรนารีถือธงประจำกอง	จำนวน	1 คน
- ผู้กำกับกองเนตรนารี (มีไม้ถือ)	จำนวน	1 คน
- รองผู้กำกับกองเนตรนารี (มีไม้ถือ)	จำนวน	1 คน
- เนตรนารี 4 หมู่ ๆ ละ 8 คน	จำนวน	32 คน

หมายเหตุ : เนตรนารีสามัญรุ่นใหญ่ ให้มีไม้ง่าม

4. กรณีระดับเครื่องหมายวิชาพิเศษลูกเสือ – เนตรนารีสามัญรุ่นใหญ่ ต้องแนบหลักฐานการอนุมัติผลการสอบ สำนักงานศึกษาธิการจังหวัด เป็นผู้ตรวจสอบหลักฐานเอกสารการอนุมัติผลการสอบ

5. การจัดส่งกองลูกเสือ กองเนตรนารี ที่ชนะเลิศการประกวดระเบียบแถวลูกเสือ เนตรนารีสามัญรุ่นใหญ่ ระดับจังหวัด เข้าร่วมการประกวด ระดับประเทศ

สำนักงานศึกษาธิการจังหวัด พิจารณาจัดส่งกองลูกเสือ หรือกองเนตรนารี ที่ชนะเลิศการประกวดระเบียบแถวลูกเสือ เนตรนารี ประเภทสามัญรุ่นใหญ่ ระดับจังหวัด โดยสามารถจัดส่งกองลูกเสือ หรือกองเนตรนารี ได้เพียง 1 กอง เท่านั้น เพื่อเข้าร่วมประกวดระเบียบแถวลูกเสือ เนตรนารี ประเภทสามัญรุ่นใหญ่ ระดับประเทศ ต่อไป

6. หลักเกณฑ์การให้คะแนนการประกวดระเบียบแถวลูกเสือ - เนตรนารี ประเภทสามัญรุ่นใหญ่

การให้คะแนนในการประกวดระเบียบแถวลูกเสือ เนตรนารี ประเภทสามัญรุ่นใหญ่ แบ่งออกเป็น 4 หมวด ๆ ละ 25 คะแนน รวม 100 คะแนน กรณีคณะกรรมการตัดสินการประกวดระเบียบแถวลูกเสือ เนตรนารี ประเภทสามัญรุ่นใหญ่ ตรวจพบข้อบกพร่อง จะถูกตัดคะแนนในแต่ละหมวดตามหลักเกณฑ์การให้คะแนนที่กำหนด ทั้งนี้ กองที่มีคะแนนสูงสุดจะได้รับรางวัลชนะเลิศ และได้รับรางวัลลดหลั่นลงมาตามลำดับ สำหรับเกณฑ์การให้คะแนนมีรายละเอียด ดังนี้

คะแนนการประกวดระเบียบแถวลูกเสือ - เนตรนารี ประเภทสามัญรุ่นใหญ่

รวม 100 คะแนน

- หมวดที่ 1 เครื่องแบบ เครื่องหมายประกอบเครื่องแบบ	25 คะแนน
อุปกรณ์ และการยืนอยู่กับที่	
- หมวดที่ 2 การปฏิบัติขณะอยู่กับที่	25 คะแนน
- หมวดที่ 3 การเดินสวนสนาม	25 คะแนน
- หมวดที่ 4 การปฏิบัติขณะผ่านธง ๓ ธง	25 คะแนน

7. รางวัลการประกวดระเบียบแถวลูกเสือ - เนตรนารี ประเภทสามัญรุ่นใหญ่

รางวัลการประกวดระเบียบแถวลูกเสือ เนตรนารี ประเภทสามัญรุ่นใหญ่ ระดับจังหวัด และระดับประเทศ ให้พิจารณา ดังนี้

7.1 รายละเอียดรางวัล

- รางวัลชนะเลิศ หมายถึง คะแนนสูงสุดของแต่ละประเภท
- รางวัลรองชนะเลิศ อันดับ 1 หมายถึง คะแนนรองลงมาจากรางวัลชนะเลิศของแต่ละประเภท
- รางวัลรองชนะเลิศ อันดับ 2 หมายถึง คะแนนรองลงมาจากรางวัลรองชนะเลิศ อันดับ 1 ของแต่ละประเภท
- รางวัลชมเชย หมายถึง กองลูกเสือ หรือกองเนตรนารี ทุกกองที่ส่งเข้าประกวด แต่ไม่ได้รับรางวัลชนะเลิศ และรางวัลรองชนะเลิศ

7.2 รางวัลระดับจังหวัด

- | | | |
|--------------------|--------|--|
| - รางวัลชนะเลิศ | ได้รับ | ธงชนะเลิศ
เกียรติบัตร กองละ 1 ฉบับ
เกียรติบัตร คนละ 1 ฉบับ |
| - รางวัลรองชนะเลิศ | ได้รับ | เกียรติบัตร กองละ 1 ฉบับ
เกียรติบัตร คนละ 1 ฉบับ |
| - รางวัลชมเชย | ได้รับ | เกียรติบัตร กองละ 1 ฉบับ
เกียรติบัตร คนละ 1 ฉบับ |

หมายเหตุ : สำนักงานศึกษาธิการจังหวัด ดำเนินการจัดทำเกียรติบัตรนำเรียนศึกษาธิการจังหวัด เป็นผู้ลงนามตามแบบฟอร์มเกียรติบัตรที่สำนักการลูกเสือ ยุวกาชาดและกิจการนักเรียน กำหนด

7.3 รางวัลระดับประเทศ

- | | | |
|-----------------------------|--------|--|
| - รางวัลชนะเลิศ | ได้รับ | ธงชนะเลิศ
โล่รางวัล
เงินรางวัล จำนวน 30,000 บาท
เกียรติบัตร กองละ 1 ฉบับ
เกียรติบัตร คนละ 1 ฉบับ |
| - รางวัลรองชนะเลิศ อันดับ 1 | ได้รับ | โล่รางวัล
เงินรางวัล จำนวน 20,000 บาท
เกียรติบัตร กองละ 1 ฉบับ
เกียรติบัตร คนละ 1 ฉบับ |

- | | | |
|-----------------------------|--------|--|
| - รางวัลรองชนะเลิศ อันดับ 2 | ได้รับ | โล่รางวัล
เงินรางวัล จำนวน 10,000 บาท
เกียรติบัตร กงละ 1 ฉบับ
เกียรติบัตร คนละ 1 ฉบับ |
| - รางวัลชมเชย | ได้รับ | เกียรติบัตร กงละ 1 ฉบับ
เกียรติบัตร คนละ 1 ฉบับ |

หมายเหตุ : - กองลูกเสือหรือกองเนตรนารี ที่ได้รับคะแนนน้อยกว่า ร้อยละ 65 จะได้รับรางวัลชมเชยการประกวดระดับประเทศ

- สำนักการลูกเสือ ยุวกาชาดและกิจการนักเรียน ดำเนินการจัดทำเกียรติบัตรนำเรียน ปลัดกระทรวงศึกษาธิการ เป็นผู้ลงนาม

8. ผลการตัดสินของคณะกรรมการตัดสินการประกวดระเบียบแถวลูกเสือ - เนตรนารีสามัญรุ่นใหญ่ ระดับจังหวัด และระดับประเทศ ถือเป็นอันสิ้นสุด

ภาคผนวก

การประดับสายสะพายเครื่องหมายวิชาพิเศษตามกฎกระทรวง ฉบับที่ 1 (พ.ศ. 2510)
ออกตามความในพระราชบัญญัติลูกเสือ พ.ศ. 2507

เครื่องหมายวิชาพิเศษลูกเสือสามัญรุ่นใหญ่ ทำด้วยผ้าสีเลือดหมู รูปสี่เหลี่ยมจัตุรัส ยาวด้านละ 4 เซนติเมตร มีกรอบและอักษร “ล.ญ.” สีเขียว ภายในกรอบมีรูป จำนวน 76 วิชา ถ้าสอบวิชาพิเศษได้ไม่เกิน 9 วิชา ให้ติดที่แขนเสื้อข้างขวา (ถัดลงมาจากเครื่องหมายสังกัด เลขกลุ่มและเลขกอง ประมาณ 1 เซนติเมตร) กึ่งกลางระหว่างไหล่กับศอกเรียงกันเป็นแถวตามแนวนอน แถวใดเกิน 3 วิชา ให้ขึ้นแถวใหม่ เว้นระยะระหว่างเครื่องหมาย และระหว่างแถว ประมาณ 1 เซนติเมตร ถ้าสอบได้เกิน 9 วิชา ให้มีสายสะพายทำด้วยผ้าต่วนหรือผ้าสักหลาด สีเหลือง กว้าง 10 เซนติเมตร ขลิบริมสีขาว ข้างละ 1 เซนติเมตร พาดจากบ่าซ้ายไปประจบกันที่ใต้เอวขวา และติดเครื่องหมายวิชาพิเศษ (บนพื้นผ้าสีเหลือง เว้นระหว่างแถว ประมาณ 1 เซนติเมตร)



ด้านขวา



ด้านซ้าย



ด้านหน้า

**ประกาศสำนักงานคณะกรรมการบริหารลูกเสือแห่งชาติ
ว่าด้วยหลักเกณฑ์การประดับเครื่องหมายลูกเสือโลก และเข็มเครื่องหมายแสดงวิทยฐานะ**

เพื่อให้การประดับเครื่องหมายลูกเสือโลก และเข็มเครื่องหมายแสดงวิทยฐานะของลูกเสือ ผู้บังคับบัญชาลูกเสือ ผู้ตรวจการลูกเสือ กรรมการลูกเสือ และเจ้าหน้าที่ลูกเสือ เป็นไปด้วยความเรียบร้อยและถูกต้อง สำนักงานคณะกรรมการบริหารลูกเสือแห่งชาติ จึงได้กำหนดหลักเกณฑ์ไว้ดังนี้ คือ

1. การประดับเครื่องหมายลูกเสือโลก

ลูกเสือสามัญรุ่นใหญ่ จะต้องสอบได้ตามหลักสูตรเครื่องหมายลูกเสือโลกจึงจะมีสิทธิ์ ประดับได้ตรง กึ่งกลางกระเป๋าเสื้อข้างซ้าย

ผู้บังคับบัญชาลูกเสือ ผู้ตรวจการลูกเสือ กรรมการลูกเสือ และเจ้าหน้าที่ลูกเสือให้ประดับได้ตรง กึ่งกลางกระเป๋าเสื้อข้างซ้าย (ตามมติที่ประชุมคณะกรรมการบริหารลูกเสือแห่งชาติ ครั้งที่ 4/2520 ลงวันที่ 24 พฤษภาคม 2520 ณ ห้องประชุมศาลาเวียงราชูฏ)

2. การประดับเข็มเครื่องหมายแสดงวิทยฐานะ

ลูกเสือ ผู้บังคับบัญชาลูกเสือ ผู้ตรวจการลูกเสือ กรรมการลูกเสือ และเจ้าหน้าที่ลูกเสือ ให้ประดับเครื่องหมายแสดงวิทยฐานะนอกเสื้อข้างขวาเหนือกระเป๋าและหรือตามกฎหมายและระเบียบแบบแผนว่าด้วยการนั้น

ประกาศ ณ วันที่ 17 มีนาคม พ.ศ. 2536

(ลงชื่อ) สนั่น อินทรประเสริฐ
(นายสนั่น อินทรประเสริฐ)
อธิบดีกรมพลศึกษา
เลขาธิการคณะกรรมการบริหารลูกเสือแห่งชาติ

ที่ ๑๐๕๐/๒๕๒๕



สำนักงานคณะกรรมการบริหารลูกเสือแห่งชาติ
ศาลาวิชาวุธ ถนนพระราม ๑
กรุงเทพมหานคร

๒๓ กรกฎาคม ๒๕๒๕

เรื่อง อนุญาตแต่งตั้งให้ครูสตรีดำรงตำแหน่งผู้กำกับลูกเสือสามัญ, สามัญรุ่นใหญ่ และวิสามัญ
เรียน ผู้อำนวยการลูกเสือโรงเรียน ผู้กำกับกลุ่มลูกเสือ และผู้กำกับลูกเสือ สังกัดสำนักงานคณะกรรมการ
บริหารลูกเสือแห่งชาติ

ด้วยในการประชุมคณะกรรมการบริหารลูกเสือแห่งชาติ ครั้งที่ ๕/๒๕๒๕ เมื่อวันที่ ๑๗
พฤษภาคม ๒๕๒๕ ที่ประชุมพิจารณาเห็นว่า ในปัจจุบันกิจการลูกเสือสามัญ สามัญรุ่นใหญ่ และวิสามัญ
เป็นที่นิยมแพร่หลายและอยู่ในความสนใจของนักเรียนและครู บรรดาครูสตรีซึ่งได้เคยผ่อนผันให้เข้ารับ
การฝึกอบรมในวิชาผู้กำกับลูกเสือสามัญ สามัญรุ่นใหญ่ และวิสามัญ ทุกระดับ มีจำนวนมากขึ้น และ
ต่างก็มีความปรารถนาที่จะได้ช่วยงานของลูกเสืออย่างใกล้ชิด จึงได้พิจารณาเห็นว่าถึงเวลาแล้วที่ครูสตรี
จะได้รับการพิจารณาแต่งตั้งให้เป็นผู้กำกับลูกเสือทุกประเภทดังกล่าวได้ ด้วยเหตุผลคือ

๑. เพื่อเป็นการแบ่งเบาภาระของผู้บังคับบัญชาลูกเสือชาย
๒. เพื่อเป็นการเพิ่มปริมาณการขยายตัว ตั้งกองลูกเสือ และจำนวนลูกเสือให้มากยิ่งขึ้น
๓. เพื่อช่วยขจัดปัญหาในโรงเรียนที่มีผู้บังคับบัญชาลูกเสือชายจำนวนน้อย
๔. เป็นการส่งเสริมให้กองลูกเสือกับเนตรนารีมีการปฏิบัติกิจกรรมร่วมกันอย่างใกล้ชิด

จึงมีมติเห็นชอบให้แต่งตั้งครูสตรีดำรงตำแหน่งผู้กำกับลูกเสือสามัญ, สามัญรุ่นใหญ่และวิสามัญได้
ทั้งนี้โดยมีเงื่อนไขว่า ในการแต่งตั้งครูสตรีเป็นผู้กำกับลูกเสือประเภทใดก็ตามจะต้องมีรองผู้กำกับลูกเสือ
เป็นชายตามสมควร และครูสตรีผู้ที่จะขอแต่งตั้งต้องได้รับเครื่องหมายวิชาผู้กำกับลูกเสือ ชั้นวุฒิบาศ
หรือชั้นความรู้ชั้นสูง (A.T.C.) ตามประเภทของลูกเสือชั้นนั้น ๆ ด้วย จึงจะแต่งตั้งเป็นผู้กำกับลูกเสือได้
จึงเรียนมาเพื่อทราบและถือปฏิบัติต่อไปด้วย จะขอพระคุณยิ่ง

ขอแสดงความนับถืออย่างสูง

(ลงชื่อ) สำออง พ่วงบุตร

(นายสำออง พ่วงบุตร)

อธิบดีกรมพลศึกษา

เลขาธิการคณะกรรมการบริหารลูกเสือแห่งชาติ

สำนักงานคณะกรรมการบริหารฯ

โทร. ๒๕๒๖๕๕๙, ๒๕๒๖๕๘๐

๖

ที่ ๑๗๔๐/๒๕๑๙



สำนักงานคณะกรรมการบริหารลูกเสือแห่งชาติ
ศาลาาชิวราช ถนนพระราม ๑
กรุงเทพมหานคร

๒๙ ตุลาคม ๒๕๑๙

เรื่อง แต่งตั้งสตรีเป็นรองผู้กำกับลูกเสือสามัญ, ลูกเสือสามัญรุ่นใหญ่ และลูกเสือวิสามัญ
เรียน ผู้อำนวยการลูกเสือโรงเรียน, ผู้กำกับกลุ่มลูกเสือ และผู้กำกับลูกเสือ สังกัดสำนักงานคณะกรรมการ
บริหารฯ ทุกโรงเรียน

อ้างถึง หนังสือเวียนสำนักงานคณะกรรมการบริหารฯ ที่ ๑๕๗๑/๒๕๑๘ ลงวันที่ ๕ พฤศจิกายน ๒๕๑๘

ตามที่สำนักงานคณะกรรมการบริหารลูกเสือแห่งชาติ ได้มีหนังสือเวียนอนุญาตให้ครูสตรีในโรงเรียน
ที่ขาดแคลนผู้บังคับบัญชาลูกเสือสามัญ, สามัญรุ่นใหญ่, และวิสามัญ เข้ารับการฝึกอบรมวิชาผู้กำกับลูกเสือ
ขั้นความรู้เบื้องต้น ได้ทุกประเภท แล้วนั้น

ต่อมาที่ประชุมสภาลูกเสือแห่งชาติ ครั้งที่ ๑๒ ได้มีมติอนุญาตให้แต่งตั้งครูสตรีที่ผ่านการอบรม
วิชาผู้กำกับลูกเสือสามัญ, สามัญรุ่นใหญ่ และวิสามัญ ขั้นความรู้เบื้องต้น เป็นรองผู้กำกับลูกเสือตามประเภท
ที่อบรมได้ และเสนอแนะให้มีหน้าที่ช่วยเหลือผู้กำกับลูกเสือในด้านงานธุรการ การฝึกอบรม ภาคทฤษฎี
หรือวิชาการ และภาคปฏิบัติเท่าที่จะสามารถทำได้

ฉะนั้น จึงเรียนมาเพื่อทราบ

ขอแสดงความนับถือ

(ลงชื่อ) บุญเจือ สุวรรณพฤกษ์

(นายบุญเจือ สุวรรณพฤกษ์)

รองเลขาธิการ ปฏิบัติราชการแทน
เลขาธิการคณะกรรมการบริหารลูกเสือแห่งชาติ

สำนักงานคณะกรรมการบริหารฯ
โทร. ๒๕๒๖๕๔๙, ๒๕๒๖๕๔๐

เรื่อง การดำเนินการเนตรนารี และการรับรองการฝึกอบรมผู้บังคับบัญชาเนตรนารี
เรียน ผอ.ลูกเสือจังหวัดทุกจังหวัด และศึกษานิเทศก์ทุกเขต

ตามที่ได้มีการประชุมสภาลูกเสือแห่งชาติ ครั้งที่ 14 มีปัญหาเกี่ยวกับการดำเนินงานการตั้งกองเนตรนารี และแต่งตั้งผู้บังคับบัญชา ซึ่งต้องซื้อหาและใช้แบบฟอร์มจากองค์การค้ำของคุรุสภา ทำให้ทำงานไม่สะดวก ดังความละเอียดแจ้งอยู่ในรายงานการประชุมสภาลูกเสือฯ แล้วนั้น

เรื่องนี้ได้นำข้อเสนอดังกล่าวไปหารือ องค์การค้ำคุรุสภาแล้ว ได้รับคำตอบ ยืนยันว่าได้จัดพิมพ์แบบ น.น. ต่างๆ เสร็จเรียบร้อยแล้ว ขอให้ติดต่อสั่งซื้อจากร้านลูกเสือ องค์การค้ำของคุรุสภา หรือร้านตัวแทนในจังหวัดนั้นๆ ได้ตั้งแต่บัดนี้เป็นต้นไป

อนึ่ง ขอเรียนเพิ่มเติมให้ทราบว่า คณะกรรมการผ่านการฝึกอบรมลูกเสือแห่งชาติอันมีนายกองวิสุทธารมณ เป็นประธานคณะกรรมการฯ ที่ประชุมมีมติเกี่ยวกับเรื่องการฝึกอบรมผู้บังคับบัญชาเนตรนารี ดังนี้

๑. รับรองการฝึกอบรมของผู้บังคับบัญชาเนตรนารี เท่ากับการฝึกอบรมของผู้บังคับบัญชาลูกเสือ
๒. ให้ใช้เครื่องหมายวูดแบดจ์ ๒ ท่อน ได้เช่นเดียวกับผู้บังคับบัญชาลูกเสือ
๓. แนวการฝึกอบรมนั้น ให้ถือปฏิบัติตามระเบียบของสำนักงานคณะกรรมการบริหารลูกเสือแห่งชาติ
๔. การฝึกอบรมของผู้บังคับบัญชาเนตรนารีแต่ละครั้ง ต่อไปถ้าพอจะทำได้ควรร่วมกันทำด้วยกันกับผู้บังคับบัญชาลูกเสือ

จึงเรียนมาเพื่อโปรดทราบ

บรรณานุกรม

- กระทรวงศึกษาธิการ. กฎกระทรวง ฉบับที่ 1 (พ.ศ. 2510) ออกตามความในพระราชบัญญัติลูกเสือ พ.ศ.2507. (2510, กุมภาพันธ์ 9). ราชกิจจานุเบกษา, 84(14)
- กระทรวงศึกษาธิการ. กฎกระทรวง ฉบับที่ 3 (พ.ศ. 2520) ออกตามความในพระราชบัญญัติลูกเสือ พ.ศ. 2507. (2520, มิถุนายน 17). ราชกิจจานุเบกษา, 94(53)
- กรมยุทธศึกษาทหารบก. ที่ระลึกวันคล้ายวันสถาปนากกรมยุทธศึกษาทหารบก ครบรอบ 101 ปี. กรุงเทพฯ : โรงพิมพ์กองทัพบก (ยศ.ทบ.), 2536.
- คณะลูกเสือแห่งชาติ. ข้อบังคับคณะลูกเสือแห่งชาติ ว่าด้วยการปกครอง หลักสูตรวิชาพิเศษ และเครื่องแบบของเนตรนารี ฉบับชั่วคราว พ.ศ. 2520. (2520, กันยายน 6). ราชกิจจานุเบกษา, 94(82)
- คณะลูกเสือแห่งชาติ. ข้อบังคับคณะลูกเสือแห่งชาติ ว่าด้วยการปกครอง หลักสูตรและวิชาพิเศษลูกเสือสามัญรุ่นใหญ่ (ฉบับที่ 14) พ.ศ 2528.
- คณะลูกเสือแห่งชาติ. พระราชบัญญัติลูกเสือ พุทธศักราช 2551 .(2551, มีนาคม 4). ราชกิจจานุเบกษา, 125(42)
- ฝ่ายยุทธการ กองพลที่ 1 รักษาพระองค์. แนวทางการปฏิบัติในพิธีถวายสัตย์ปฏิญาณตนและสวนสนาม. ทหารรักษาพระองค์ .มปป.
- _____ . คู่มือนักศึกษาวิชาทหารชั้นปีที่ 2. กรุงเทพฯ : องค์การสงเคราะห์ทหารผ่านศึก, 2550
- ว่าที่ร้อยโท วัชรวิทย์ ยุวยุทธ. เอกสารแนวปฏิบัติพิธีทบทวนคำปฏิญาณและสวนสนามวันคล้ายวันสถาปนาคณะลูกเสือแห่งชาติ ระดับประเทศ. มปป.
- _____ . เอกสารแนวปฏิบัติพิธีทบทวนคำปฏิญาณและสวนสนามวันคล้ายวันสถาปนาคณะลูกเสือแห่งชาติระดับเขตพื้นที่และสถานศึกษา. มปป.
- _____ . เอกสารแนวปฏิบัติพิธีทบทวนคำปฏิญาณและสวนสนามวันคล้ายวันสถาปนาคณะลูกเสือแห่งชาติระดับจังหวัด. มปป.
- สำนักงานคณะกรรมการบริหารลูกเสือแห่งชาติ. การฝึกเป็นผู้นำ. กรุงเทพฯ : โรงพิมพ์คุรุสภาลาดพร้าว, 2534.
- _____ . การฝึกระเบียบแถวลูกเสือ. กรุงเทพฯ : โรงพิมพ์คุรุสภาลาดพร้าว, 2520. หน่วยบัญชาการกำลังสำรอง. คู่มือนักศึกษาวิชาทหารชั้นปีที่ 1. กรุงเทพฯ : องค์การสงเคราะห์ทหารผ่านศึก, 2549.
- THE BOY SCOUTS ASSOCIATION. THE POLICY ORGANIZATION AND RULES, 25 BUCKINGHAM PALACE ROAD, LONDON S.W.1

